

ciência & arte. nas ferias

2026



60
anos

CIÊNCIA & ARTE NAS FÉRIAS



Objetivos

- Conhecer a Unicamp (cursos, oportunidades, ambiente de pesquisa...);
- Despertar talentos para a pesquisa científica e atividades artísticas;
- Envolver os participantes em atividades práticas, com foco na ciência;
- Proporcionar contato com a metodologia do trabalho científico;
- Oferecer experiência no ambiente dos laboratórios de pesquisa;
- Contato com professores(as) e pesquisadores(as) da Unicamp...

Público-alvo

Estudantes do Ensino Médio de escolas públicas da região de Campinas – Diretorias de Ensino Leste e Oeste, e das Diretorias de Ensino de Limeira e de Piracicaba.

REALIZAÇÃO

- ✓ **Início:** 07 de janeiro de 2026
- ✓ **Término:** 28 de janeiro de 2026
- ✓ **Duração:** 16 dias úteis
- ✓ **Horário:** 09h00 às 17h00 (segunda a sexta-feira)
- ✓ 2^{as}, 3^{as} e 5^{as}-feiras – **Projetos de Pesquisa**
- ✓ 4^{as} e 6^{as}-feiras – **Oficinas**

JANEIRO 2026						
Seg	Ter	Qua	Qui	Sex	Sáb	Dom
			1	2	3	4
5	6	7	8	9	10	11
12	13	14	15	16	17	18
19	20	21	22	23	24	25
26	27	28	29	30	31	



PROJETOS DE PESQUISA

- ✓ 31 projetos de pesquisa (4 alunos por projeto)
- ✓ 2^{as}, 3^{as} e 5^{as}-feiras (09h00 às 17h00)
- ✓ Encontro com os(as) orientadores(as) irá acontecer amanhã (**08/01**) - 9h00
 - ***Participantes de Campinas e CPQBA – Centro de Convenções***
 - ***Participantes de Piracicaba – Faculdade de Odontologia (FOP)***
 - ***Participantes de Limeira – Faculdade de Ciências Aplicadas (FCA)***
- ✓ Atenção às orientações dos(as) responsáveis - professores, monitores, funcionários, equipe...



OFICINAS

- ✓ 12 oficinas (atividades práticas - em grupo - em Campinas)
- ✓ As **oficinas** são realizadas às **4^{as} e 6^{as}-feiras**;
- ✓ A cada dia serão oferecidas **duas oficinas** (manhã/tarde) em **diferentes faculdades/institutos**;
- ✓ Divisão dos(as) estudantes em três grupos (amarelo, vermelho e azul);
- ✓ **4^{as} e 6^{as}-feiras – 9h00**: Desembarcar do fretado no ponto mais próximo ao **Centro de Convenções** para encontro com monitores;
- ✓ Alunos(as) de Limeira: micro ônibus (embarque na FCA às 7h30); e
- ✓ Alunos(as) de Piracicaba: van (embarque na FOP às 7h30).



BENEFÍCIOS

- ✓ Almoço no Restaurante Universitário;
- ✓ Utilização do transporte fretado quando houver disponibilidade de linha/vaga (apenas Campinas);
- ✓ Os(as) estudantes não contemplados com o transporte fretado (Campinas) e alunos(as) de Limeira e Piracicaba receberão Auxílio Transporte no valor de R\$ 200,00 (duzentos reais) a ser creditado até o dia 12 de janeiro de 2026;
- ✓ Utilização do Centro de Saúde da Comunidade - CECOM (em casos de emergências médicas);
- ✓ Certificado de participação ao final do programa

Aqueles(as) com direito ao Auxílio Transporte e que não informaram os dados bancários para efetivação do crédito, é necessário retornar urgente à secretaria do programa - caf@unicamp.br

ALMOÇO

- ✓ **Horário: Exclusivamente das 12h00 às 13h00**
- ✓ Em Campinas o almoço será oferecido no Restaurante Saturnino – RS nos dias 07, 08 e 09/01/2026.
- ✓ A partir do dia 11/01/2026 o almoço será no Restaurante Universitário - RU.
- ✓ Os(as) monitores(as) da Pró-Reitoria de Pesquisa estarão todos os dias na catraca liberando o acesso dos(as) estudantes.
- ✓ Em **Limeira, Piracicaba e no CPQBA** o almoço será servido nos respectivos restaurantes universitários. Haverá um(a) monitor(a) ou professor(a) responsável para autorizar a entrada dos(as) estudantes nos restaurantes.



ÔNIBUS FRETADO



✓ Documentos necessários:

- Portar Crachá de Identificação do Programa e Cartão Extraquadro.
(Pode ser necessário passar o cartão no leitor existente na entrada dos veículos)

✓ Horários importantes:

- Saída dos bairros: geralmente às 7h00 do ponto inicial
- Saída da Unicamp: 17h35 do ponto inicial

✓ Auxílio no embarque:

- Hoje, auxiliaremos todos(as) no embarque
- Nos demais dias, cada aluno(a) será responsável pelo embarque por conta própria

✓ Valinhos/Vinhedo:

- Micro ônibus específico (Empresa Branca de Neve)



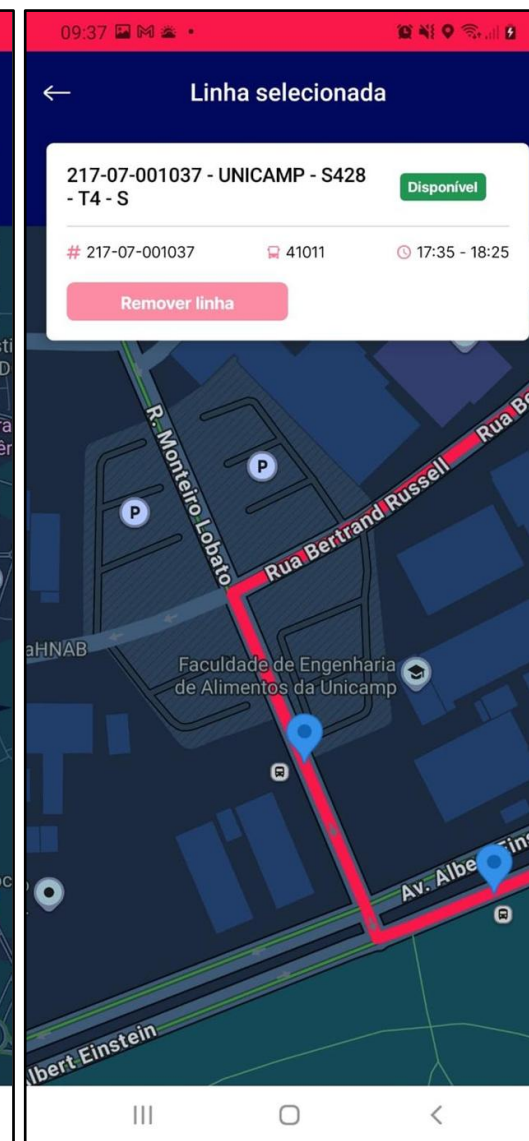
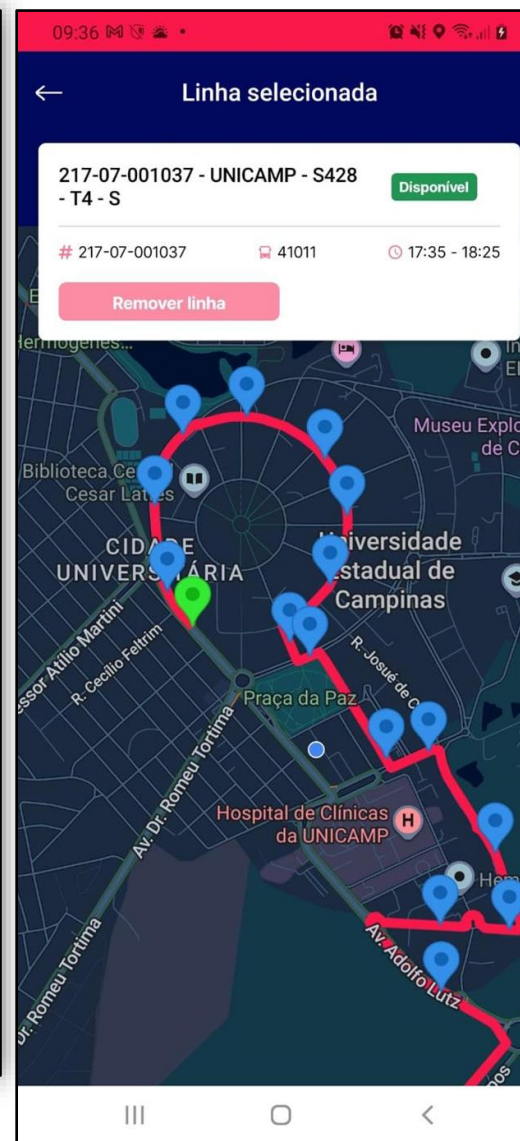
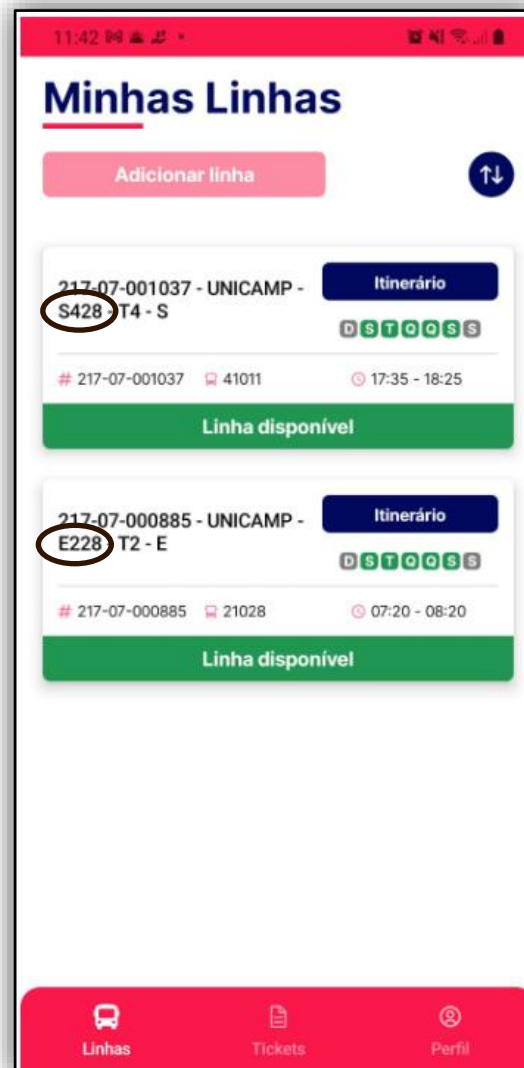
ÔNIBUS FRETADO (Consulta de Itinerários e Horários)



- **Utilização do Aplicativo (ABM Bus)**
- Login utilizando e-mail **@unicamp** recebido. (Ex.: ue12345@unicamp.br)
- Acessar Opção “Minhas Linhas”. Sua linha será carregada automaticamente.
- Você poderá consultar o “**Itinerário**” de sua Linha clicando em Itinerário e consultar o mapa do trajeto através do botão “**Linha Disponível**”.
- Haverá duas linhas habilitadas referentes a vinda e ao retorno da Unicamp para seu bairro.
- Exemplos: Vinda para a Unicamp (manhã) | Linha **E228**
Volta para sua residência (tarde) | Linha **S428**

- Manter o app atualizado!
- Uso não é obrigatório, mas ajuda muito!

ÔNIBUS FRETADO (Aplicativo ABM Bus)



ÔNIBUS FRETADO (Cartão Extra Quadro)



- ✓ Disponibilizado apenas aos(as) alunos(as) de Campinas que utilizarão Transporte Fretado.
- ✓ Este cartão é de **uso pessoal (não pode ser emprestado)** e poderá ser solicitado para o embarque no ônibus fretado.
- ✓ Deverá ser **devolvido** no final do programa
- ✓ Em caso de perda / roubo / dano ao cartão, favor entrar em contato imediato com a Secretaria CAF.



ÔNIBUS FRETADO



✓ Identificação da linha:

- Observar o número da linha que fica em placa no para-brisa do veículo



✓ Embarque/Desembarque:

- Verificar os pontos de embarque/desembarque tanto no bairro quanto na Unicamp
- Informar ao motorista onde você irá descer
- Perguntar aos outros passageiros sobre o horário e o local para embarque no dia seguinte (período da manhã), pois as linhas são diferentes e também poderá ocorrer de não ser o mesmo motorista/ônibus.
- Fique atento a outras pessoas que descem ou embarcam no mesmo ponto que você
- Não se esqueça de dar sinal/avisar o motorista (tanto no embarque quanto no desembarque)

✓ Importante:

- Tenha sempre um “Plano B” (Cartão de ônibus, contato dos responsáveis, etc.)

Exemplos de locais de embarque/desembarque (Unicamp)



Rua Monteiro Lobato - (Creche CECI)



Avenida Albert Einstein - Praça da Paz (Ponto de ônibus)



Avenida Albert Einstein - FEQ (Ponto de ônibus)



Rua Bertrand Russel – FE (Ponto de ônibus)

Exemplos de locais de embarque/desembarque (Unicamp)



Avenida Érico Veríssimo - Ginásio FEF (Ponto de ônibus)



Rua Bertrand Russel - Ponto de ônibus (IEL)



Rua Bertrand Russel (IQ)



Av. Pref. José Roberto Magalhães Teixeira - Escola Sérgio Porto (Ponto de ônibus)

Exemplos de locais de embarque/desembarque (Unicamp)



Avenida Cândido Rondon (FEAGRI)



Rua Bertrand Russel - Ponto de ônibus (IFGW)



Avenida Érico Veríssimo - Centro de Convenções
CDC (Ponto de ônibus)



Avenida Albert Einstein (Guarita de Entrada) – Embarque e
desembarque ônibus CPQBA

Exemplos de locais de embarque/desembarque (Unicamp)



Avenida Albert Einstein - Ponto de ônibus (FCM)



Ponto de Ônibus (Próximo Embrapa/CEPAGRI) - Avenida André Tosello



Ponto de Ônibus CAISM - Avenida Adolfo Lutz



Ponto de Ônibus HC (F1) - Avenida Oswaldo Cruz

Exemplos de locais de embarque/desembarque (Unicamp)



Ponto de Ônibus (IMECC) - Rua Bertrand Russell



Ponto de Ônibus (Lado Oposto Banco do Brasil) - Avenida
Oswaldo Cruz



Ponto de Ônibus (IG) - Rua Bertrand Russell



Ponto de Ônibus (IE) - Rua Bertrand Russell

CPQBA



Centro Pluridisciplinar de Pesquisas Químicas, Biológicas e Agrícolas

(Betel - Paulínia)

✓ 2^{as}, 3^{as} e 5^{as}-feiras

(Uso de transporte específico)

Linha 6



Avenida Albert Einstein (Guarita de Entrada) –
Embarque e desembarque ônibus CPQBA



FALTAS

- ✓ O programa abrange apenas 16 dias de atividades, por isso, é importante a presença maciça para o bom aproveitamento e desenvolvimento das atividades;
- ✓ As faltas são para situações urgentes (mal-estar, consultas médicas), com apresentação de atestado médico;
- ✓ Em caso de faltas, avisar o(a) orientador(a) do projeto e secretaria do programa (e-mail e apresentar o atestado posteriormente).



ORIENTAÇÕES FINAIS

- ✓ Usar crachá e camiseta
- ✓ Trazer documento de identificação (RG)
- ✓ Portar cartão extra quadro (utilização no transporte fretado)
- ✓ Vestir roupas adequadas, conforme demanda das atividades (calças compridas e calçados fechados nos dias de oficinas)
- ✓ Trazer guarda-chuva / capa de chuva / boné / protetor solar
- ✓ Trazer garrafa de água / lanche para tarde
- ✓ Prezar pela boa convivência
- ✓ Respeitar os(as) professores(as), monitores(as) e colegas
- ✓ Participar das atividades com comprometimento

- x Indisciplina
- x Sair do campus sem autorização
- x Faltas (casos excepcionais deverão ser justificados ou avisados com antecedência)



ENCERRAMENTO

✓ Dia 28/01/2026 – 14h30

✓ Manhã – Oficina / Tarde – Encerramento

✓ Exposição dos resultados em sessão de pôsteres - Cada grupo será responsável pela confecção do seu pôster

✓ Entrega do certificado de participação


DÚVIDAS



✓ Secretaria CAF:

- ☐ Telefones: (19) 3521-2973 / (19) 3521-4614
- ☐ WhatsApp: (19) 3521-4891
- ☐ E-mail: caf@unicamp.br

Horário de atendimento: 8h30 às 17h30 (dias úteis)



MONITORES(AS)



- **Equipe Azul:** Lívia Veríssimo e Vivian
- **Equipe Vermelha:** Lívia Moreira e Rebeca
- **Equipe Amarela:** Blenda, Lucas e Nathan