

FAEPEX

Fundo de Apoio ao Ensino, Pesquisa e Extensão
(Criado pela Deliberação CONSU-A24/03)

Relatório Anual
2022



Universidade Estadual de Campinas

Reitor

Antônio José de Almeida Meirelles

Coordenadora Geral da Universidade

Maria Luiza Moretti

Pró-Reitor de Extensão e Cultura

Fernando Antônio Santos Coelho

Pró-Reitor de Desenvolvimento Universitário

Fernando Sarti

Pró-Reitor de Pesquisa

João Marcos Travassos Romano

Pró-Reitor de Graduação

Ivan Felizardo Contrera Toro

Pró-Reitora de Pós-Graduação

Rachel Meneguello

Assessores da Pró-Reitoria de Pesquisa

Leonardo Tomazeli Duarte

Marcelo Brocchi

Conselho de Orientação do FAEPEX

Reitor

Antônio José de Almeida Meirelles

Pró-Reitor de Pesquisa

João Marcos Travassos Romano

Pró-Reitora de Pós-Graduação

Rachel Meneguello

Pró-Reitor de Graduação

Ivan Felizardo Contrera Toro

Pró-Reitor de Extensão e Cultura

Fernando Antônio Santos Coelho

Representantes das Unidades de Ensino e Pesquisa

Angela Christina Lucas - FCA
Paulo César Pires Rosa - FCF
Andrei Carvalho Sposito - FCM
Nora Rut Krawczyk - FE
Gabriela Alves Macedo - FEA
Franciane Colares Souza Usberti - FEAGRI
Luiz Carlos Marcos Vieira Junior - FECFAU
Paulo Cardieri - FEEC
João Paulo Borin - FEF
Renato Pavanello - FEM
Daniela Fernanda dos Santos Alves - FEnf
Osvaldir Pereira Taranto - FEQ
Luiz Roberto Marcondes Martins - FOP
Marta Siviero Guilherme Pires - FT
Marcius Cesar Soares Freire - IA
Gustavo Quevedo Romero - IB
Lehilton Lelis Chaves Pedrosa - IC
Renato de Castro Garcia - IE
Aquiles Tescari Neto - IEL
Oswaldo Martins Estanislau do Amaral - IFCH
Eduardo Granado Monteiro da Silva - IFGW
Carlos Roberto de Souza Filho - IG
Marcos Benevenuto Jardim - IMECC
Fabio Augusto – IQ

Representantes dos Centros e Núcleos Interdisciplinares de Pesquisa e

Colégios Técnicos

Marcelo Brandão - COCEN
Jessé Alessandro Sacco - COTIL
Jodir Pereira Da Silva - COTUCA

Representantes Discentes

Caio Rosalles Seccoli Xavier Oliveira - Graduação
Fernando Savella - Pós-Graduação

Comissão Executiva do FAEPEX

Pró-Reitor de Pesquisa
João Marcos Travassos Romano

Pró-Reitor de Extensão e Cultura
Fernando Antônio Santos Coelho

Pró-Reitor de Graduação
Ivan Felizardo Contrera Toro

Área de Biomédicas

Daniela Fernanda dos Santos Alves - FEnf
Paulo César Pires Rosa – FCF

Área de Exatas

José Antônio Brum- IFGW
Marcos Benevenuto Jardim - IMECC

Área de Humanas

Oswaldo Martins Estanislau do Amaral - IFCH
Angela Christina Lucas - FCA

Área de Tecnológicas

Renato Pavanello – FEM
Franciane Colares Souza Usberti - FEAGRI

Conteúdo

1. INTRODUÇÃO	8
2. RECEITAS DO FAEPEX.....	9
2.1 Dotação Orçamentária.....	9
2.2 Recursos Provenientes de Taxas de Convênios	9
2.3 Evolução das receitas do FAEPEX nos últimos 10 anos	12
3. CONCESSÕES	13
3.1 Concessões na Linha Pesquisa	13
3.2 Concessões na Linha Ensino	16
3.3 Concessões na Linha Extensão	18
4. PROGRAMAS ESPECIAIS:.....	20
4.1 Programa de Bolsa de Pós-Doutorado em Gestão Executiva em Ciência e Tecnologia	20
4.2 Apoio aos Projetos de Mobilidade UNICAMP - Universidade de CARDIFF – UK.....	21
4.3 Apoio a Equipamentos Multiusuários-MEU e Reparo de Câmera do Laboratório Galileu	22
4.4 Complementações de Recursos.....	22
5. RESUMO GERAL E OUTRAS CONSIDERAÇÕES	22
5.1 Resumo Geral das Concessões.....	22
5.2 Despesas de Administração.....	23
5.3 Percentual de atendimento das solicitações:	23
5.3.1 Referente à linha Pesquisa:.....	23
5.3.2 Referente à linha Ensino:	24
5.3.3 Referente à linha Extensão:	24

Lista de Tabelas

Tabela 1 - Receitas do FAEPEX.....	9
Tabela 2 - Distribuição das taxas recolhidas por área.....	9
Tabela 3 - Taxas recolhidas por unidade/órgão	10
Tabela 4 - Fontes de receitas do FAEPEX entre 2013-2022	12
Tabela 5 - Linhas e Modalidades de concessão do FAEPEX	13
Tabela 6 - Linha Pesquisa: Auxílio concedido por modalidade	13
Tabela 7 - Linha Pesquisa: Solicitações e Concessões de Auxílio por área	14
Tabela 8 - Linha Pesquisa: Solicitações e concessões por área e Unidade	15
Tabela 9 - Linha Ensino: Solicitações e Concessões por área	16
Tabela 10 - Linha Ensino: Solicitações e concessões por área e unidade.....	17
Tabela 11 - Linha Extensão: Solicitações e concessões por área e unidade	18
Tabela 12 - Linha Extensão: Auxílio concedido por modalidade.....	19
Tabela 13 - Linha Extensão: Solicitações e concessões por área e unidade	19
Tabela 14 – Distribuição por Projetos de Bolsa de Pós-Doutorado em Gestão Executiva em Ciência e Tecnologia.....	21
Tabela 15 – Distribuição por Projetos de Mobilidade UNICAMP - Universidade de CARDIFF – UK.....	21
Tabela 16 – Apoio a Equipamentos Multiusuários-EMU e Reparado de Câmera – Lab Galileu	22
Tabela 17 – Complementações de Recursos	22
Tabela 18 - Resumo geral das concessões por linha e área.....	22
Tabela 19 - Resumo geral das concessões por Linha e as bolsas aprovadas na Linha Pesquisa	23
Tabela 20 - Evolução do percentual de atendimento das solicitações encaminhadas ao FAEPEX (2016 a 2022)	24

Lista de Figuras

Figura 1 - Distribuição percentual das Taxas de Convênio por área.	10
Figura 2 - Evolução das receitas do FAEPEX	12
Figura 3 - Linha Pesquisa: Distribuição das concessões por área.....	14
Figura 4 - Linha Pesquisa: Distribuição das concessões por modalidade.....	14
Figura 5 - Linha Pesquisa: Percentual dos valores concedidos por área relativos ao total das solicitações	16
Figura 6 - Linha Ensino: Distribuição das concessões por área.....	17
Figura 7 - Linha Ensino: Percentual dos valores concedidos por área relativos ao total das solicitações	18
Figura 8 - Linha Extensão: Distribuição das concessões por área	19
Figura 9 - Linha Extensão: Percentual dos valores concedidos por área relativos ao total das solicitações	20
Figura 10 - Distribuição dos valores das concessões por área	23

1. Introdução

O FAEPEX, Fundo de Apoio ao Ensino, Pesquisa e Extensão, constituído pela fusão dos antigos Fundo de Apoio ao Ensino e à Pesquisa – FAEP e o Fundo de Apoio à Extensão – FAE, tem por finalidade prover recursos para o incentivo e o apoio a projetos e atividades de ensino, pesquisa e extensão que contribuam para o enriquecimento da vida acadêmica.

O Fundo não se constitui em uma agência de fomento alternativa às federais e estaduais já existentes. Ele visa exclusivamente complementar os auxílios concedidos pelas agências de fomento, bem como financiar atividades não contempladas por esses órgãos que possam induzir um diferencial positivo nas atividades de ensino, pesquisa e extensão da UNICAMP.

O FAEPEX está estruturado em 4 áreas: Tecnológicas (Engenharias), Exatas, Biomédicas e Humanas, sendo administrado por um Conselho de Orientação. O Conselho conta com uma Comissão Executiva, constituída pelo Pró-Reitor de Pesquisa, Pró-Reitor de Extensão e Cultura, Pró-Reitor de Graduação e por oito docentes, sendo dois representantes de cada uma das áreas estruturantes do Fundo. À Comissão Executiva cabe a tarefa de priorizar os auxílios concedidos em função de pareceres fornecidos por assessores “*ad-hoc*” e considerar as limitações financeiras existentes.

O FAEPEX possui três linhas principais de concessões: Ensino, Extensão e Pesquisa. Como nos anos anteriores, em 2022 a Linha Ensino deu suporte às atividades de apoio didático. A Linha Extensão financiou Vinda de Professor, Atividades Artísticas e Culturais. A Linha Pesquisa contemplou o Programa Institucional de Bolsas de Iniciação Científica para o Ensino Médio, Programa Ciência e Arte nas Férias, Programa Ciência e Arte "Povos da Amazônia, Auxílio à Pesquisa para Docente e Pesquisador em Início de Carreira, Auxílios à Pesquisa, Auxílios a Viagens, Auxílio Ponte, Auxílio Jovem Pesquisador. Foram também destinados recursos na forma de editais de apoio a Programa de Bolsa de Pós-Doutorado em Gestão Executiva em Ciência e Tecnologia, Projetos de Mobilidade UNICAMP - Universidade de CARDIFF – UK, Multiusuários-EMU e Reparo de Câmera do Laboratório Galileu Complementações de Recursos.

Este documento descreve as atividades financiadas pelo FAEPEX no exercício de 2022. Em particular, relata as fontes e os montantes de recursos financeiros destinados ao Fundo, bem como descreve os tipos de apoio concedidos para cada área e linha, a partir das quais o FAEPEX é estruturado.

2. Receitas do FAEPEX

2.1 Dotação Orçamentária

De acordo com a Deliberação CONSU-A-024/2003, os recursos financeiros do FAEPEX podem ser provenientes de quaisquer instituições públicas ou privadas e de contribuições de pessoas físicas.

Em 2022, a receita do Fundo foi composta pelas seguintes fontes de recurso:

- 1) dotação orçamentária vinda da Universidade;
- 2) taxas de convênios;
- 3) aplicações financeiras.

A composição das receitas, em reais, está demonstrada na Tabela 1.

A dotação orçamentária da Universidade foi a principal fonte de recursos, com valor de R\$ 6.871.729,00, representando 69,03% da receita total.

Tabela 1 - Receitas do FAEPEX

RECEITA ANO	DOTAÇÕES ORÇAMENTÁRIA	TAXAS DE CONVÊNIOS	APLICAÇÕES	TOTAL
2022	6.871.729,00	3.743.896,62	705.878,57	11.321.504,19

2.2 Recursos Provenientes de Taxas de Convênios

São os recursos provenientes das taxas de convênios administrados pela FUNCAMP. Em 2022, o montante desses recursos foi de R\$3.743.896,62, representando 33,07% da receita total.

A Tabela 2 mostra em valores absolutos, a origem das taxas de convênios, por área.

Tabela 2 - Distribuição das taxas recolhidas por área

Áreas	Valores (R\$)
Biomédicas	420.480,46
Exatas	439.694,51
Humanas	87.203,38
Tecnológicas	977.777,19
Outras	1.818.741,08
TOTAL	3.743.896,62

A Figura 1 mostra o percentual correspondente a cada área.

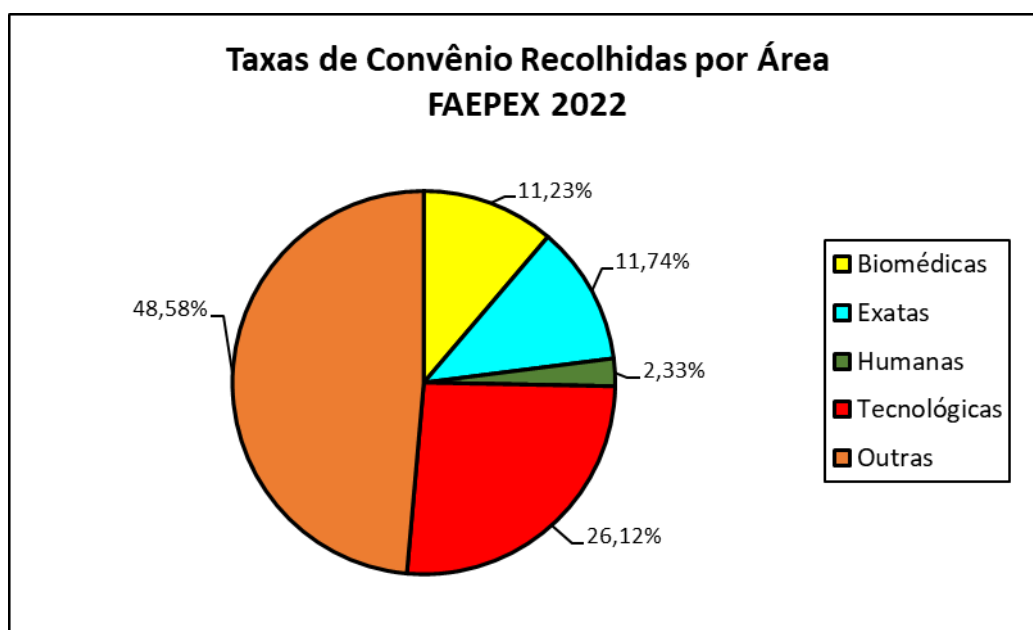


Figura 1 - Distribuição percentual das Taxas de Convênio por área.

A Tabela 3 detalha a origem das taxas de convênio, por unidade/órgão.

Tabela 3 - Taxas recolhidas por unidade/órgão

Área	Unidades	Total
Biomédicas	CBMEG	37.458,96
Biomédicas	CPQBA	39.722,76
Biomédicas	FCF	7.915,02
Biomédicas	FCM	79736,47
Biomédicas	FEF	19.518,36
Biomédicas	FENF	24,19
Biomédicas	FOP	34.714,07
Biomédicas	IB	201.390,63
Total Biomédicas		420.480,46
Área	Unidades	Total
Exatas	FCA	17.639,06
Exatas	IFGW	41.046,68
Exatas	IG	215.054,29
Exatas	IMECC	4.175,15
Exatas	IQ	161.779,33
Total Exatas		439.694,51
Área	Unidades	Total
Humanas	AEL-IFCH	4.958,68
Humanas	CEL	3.572,86
Humanas	FE	840,72
Humanas	IA	37.514,57
Humanas	IE	18.693,74
Humanas	IEL	1.752,68

Humanas	IFCH	635,17
Humanas	NEPA	3.236,61
Humanas	NEPO	7.553,10
Humanas	NEPP	8.445,25
Total Humanas		87.203,38
Área	Unidades	Total
Tecnológicas	CEPAGRI	2.841,39
Tecnológicas	COTIL	15,46
Tecnológicas	FEA	45.528,65
Tecnológicas	FEAGRI	16.909,18
Tecnológicas	FECFAU	11.331,54
Tecnológicas	FEEC	357.882,25
Tecnológicas	FEM	135.904,45
Tecnológicas	FEQ	121.529,40
Tecnológicas	FT	7.577,15
Tecnológicas	IC	236.863,37
Tecnológicas	NIPE	41.394,35
Total Tecnológicas:		977.777,19
Área	Unidades	Total
Outros	CCSNANO	3.013,38
Outros	CCUEC	10.592,19
Outros	CEB	8.143,43
Outros	CEMIB	36.776,73
Outros	CENAPAD	704,15
Outros	CEPETRO	1.415.802,83
Outros	CEPETRO-FEM	15.354,11
Outros	CESOP	703,43
Outros	EDITORIA	18.642,76
Outros	EXTECAMP	87,45
Outros	GASTROCENTRO	130,15
Outros	HC	71.727,40
Outros	HC-FCM	424,08
Outros	HEMOCENTRO	122.866,25
Outros	IDEA	14.693,88
Outros	INOVA	81.532,58
Outros	MUSEU	146,01
Outros	PREFEITURA	3.547,43
Outros	PRG	6.504,99
Outros	PROEC	179,12
Outros	PRP	7.168,73
Total Outros:		1.818.741,08
TOTAL GERAL:		3.743.896,62

2.3 Evolução das receitas do FAEPEX nos últimos 10 anos

A Tabela 4 mostra as receitas do FAEPEX no período 2013-2022.

Tabela 4 - Fontes de receitas do FAEPEX entre 2013-2022

Receita Ano	Dotações Orçamentárias	Taxas de Convênios	Aplicações	TOTAL
2022	6.871.729,00	3.743.896,62	705.878,57	11.321.504,19
2021	6.871.729,00	2.844.481,22	222.984,91	9.939.195,13
2020	3.962.701,00	2.041.503,27	127.906,13	6.132.110,40
2019	6.871.729,00	2.817.295,09	249.478,67	9.938.502,76
2018	6.904.134,81	2.439.395,82	145.515,94	9.489.046,57
2017	7.226.195,45	1.344.500,61	210.698,86	8.781.394,92
2016	8.958.825,37	1.275.392,45	298.571,36	10.532.789,18
2015	8.881.930,43	1.453.754,23	262.244,60	10.597.929,26
2014	8.174.909,13	1.498.991,39	266.437,62	9.940.338,14
2013	5.305.576,00	1.326.983,34	63.708,14	6.696.267,48

* Em 2020, em virtude do agravamento da crise orçamentária causada pela pandemia coronavírus, o FAEPEX sofreu contingenciamento de recursos no valor de R\$2.920.901,00.

A Figura 2 mostra as receitas do FAEPEX no período 2013-2022.

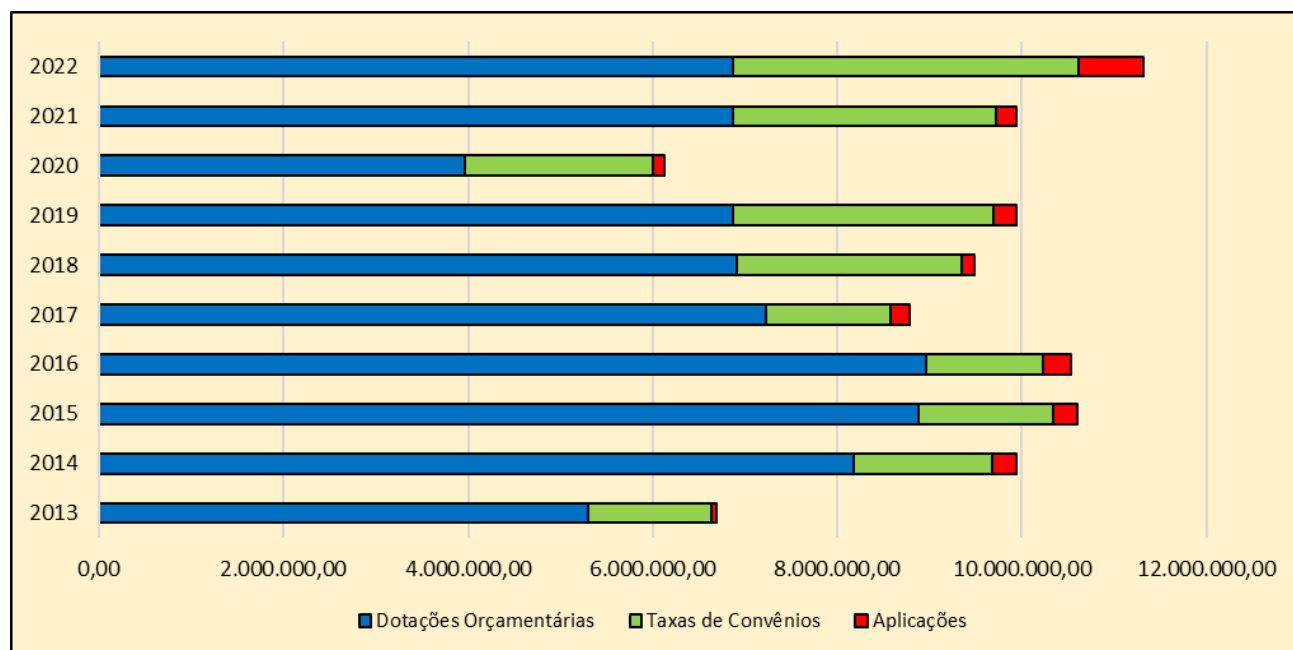


Figura 2 - Evolução das receitas do FAEPEX

3. Concessões

As três linhas de auxílio do FAEPEX são: Pesquisa, Ensino e Extensão cujas modalidades estão discriminadas na Tabela 5.

Tabela 5 - Linhas e Modalidades de concessão do FAEPEX

Linha	Modalidade
PESQUISA	Programa Ciência e Arte nas Férias (CAF)
	Programa Ciência e Arte no Inverno (CAIn)
	Programa Ciência e Arte "Povos da Amazônia" (CAPAm)
	Programa Institucional de Bolsas de Iniciação Científica para o Ensino Médio (PIBIC-EM)
	Auxílio Docentes e Pesquisadores-Pq Início de Carreira (AIC)
	Bolsa de Mestrado e IC vinculadas ao AIC
	Auxílio Jovem Pesquisador na UNICAMP
	Auxílio Pesquisa
	Auxílio Participação em Eventos Internacionais
	Auxílio Participação em Eventos Nacionais
	Auxílio Ponte
ENSINO	Projetos de Ensino
EXTENSÃO	Programas Especiais
	Auxílio às atividades artísticas, científicas e culturais
	Vinda de Professor Visitante
PROGRAMAS ESPECIAIS	Bolsa de Pós-Doutorado em Gestão Executiva em Ciência e Tecnologia
	Apoio aos Projetos de Mobilidade UNICAMP-Universidade de CARDIFF- UK
	Apoio a Equipamentos Multiusuários e Reparo de Câmera do Laboratório
	Complementações de Recursos

3.1 Concessões na Linha Pesquisa

Em 2022, foi concedido o valor de R\$ 3.187.008,35 na linha Pesquisa na modalidade de Auxílios e Bolsas - vinculadas ao Auxílio Início de Carreira, distribuído entre 696 concessões.

A Tabela 6 mostra o número de concessões e o total concedido a cada modalidade de Auxílio e Bolsa da linha Pesquisa.

Tabela 6 - Linha Pesquisa: Auxílio concedido por modalidade

Tipo de Auxílio	No. Concessões	Valores Concedidos R\$
Auxílio Início Carreira (Docente)	18	268.948,74
Bolsa de Iniciação Científica (Vinculada ao Aux. Início de Carreira)	6	18.800,00
Bolsa de Mestrado (Vinculada ao Aux. Início de Carreira)	13	160.500,00
Auxílio Pesquisa	168	863.846,35
Auxílio Ponte	29	52.150,00
Auxílio Viagem Internacional	218	1.078.988,70
Auxílio Viagem Nacional	140	324.774,56
Programa Ciência e Arte nas Férias	41	129.000,00
Programa Ciência e Arte "Povos da Amazônia" – CAPAm	8	24.000,00
Progr. Instit. de Bolsas de IC para o Ensino Médio (PIBIC – EM)	55	266.000,00
Total Pesquisa	696	3.187.008,35

A Tabela 7 mostra, para cada área, o número de solicitações e os seus valores totais, bem como o número de concessões e o total concedido em reais

Tabela 7 - Linha Pesquisa: Solicitações e Concessões de Auxílio por área

Área	Nº de Solicitações	Valores Solicitados R\$	Nº de Concessões	Valores Concedidos R\$
Biomédicas	169	900.645,44	160	833.088,42
Exatas	159	678.456,49	158	656.073,08
Humanas	168	831.480,04	157	766.598,71
Tecnológicas	235	1.021.740,48	221	931.248,14
Total Geral	731	3.432.322,45	696	3.187.008,35

A Figura 3 mostra a distribuição dos recursos concedidos, por área, em percentual.

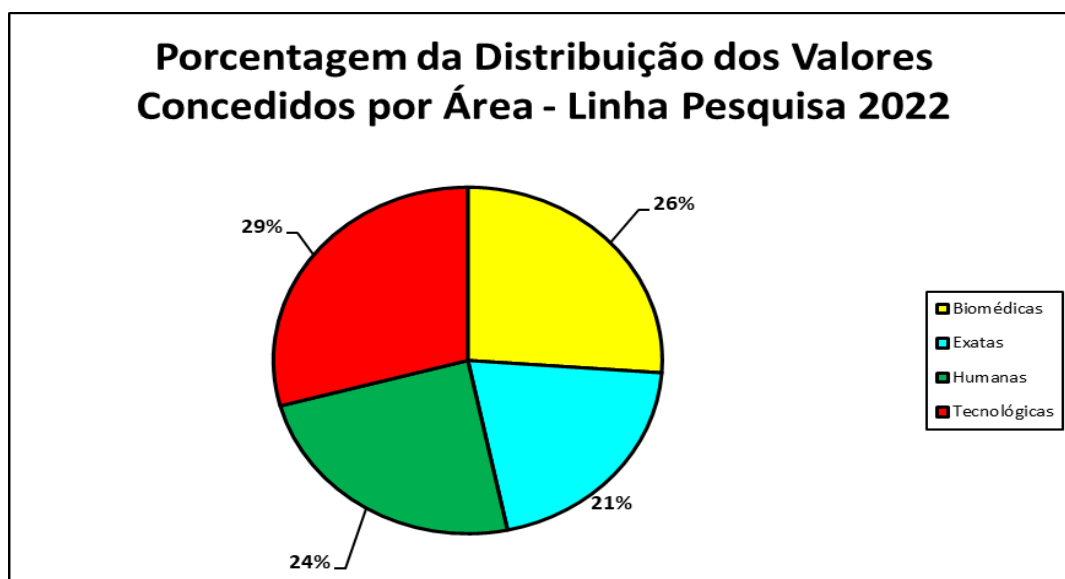


Figura 3 - Linha Pesquisa: Distribuição das concessões por área

A Figura 4 mostra o percentual que foi concedido a cada modalidade, em relação ao valor total concedido para a linha Pesquisa.

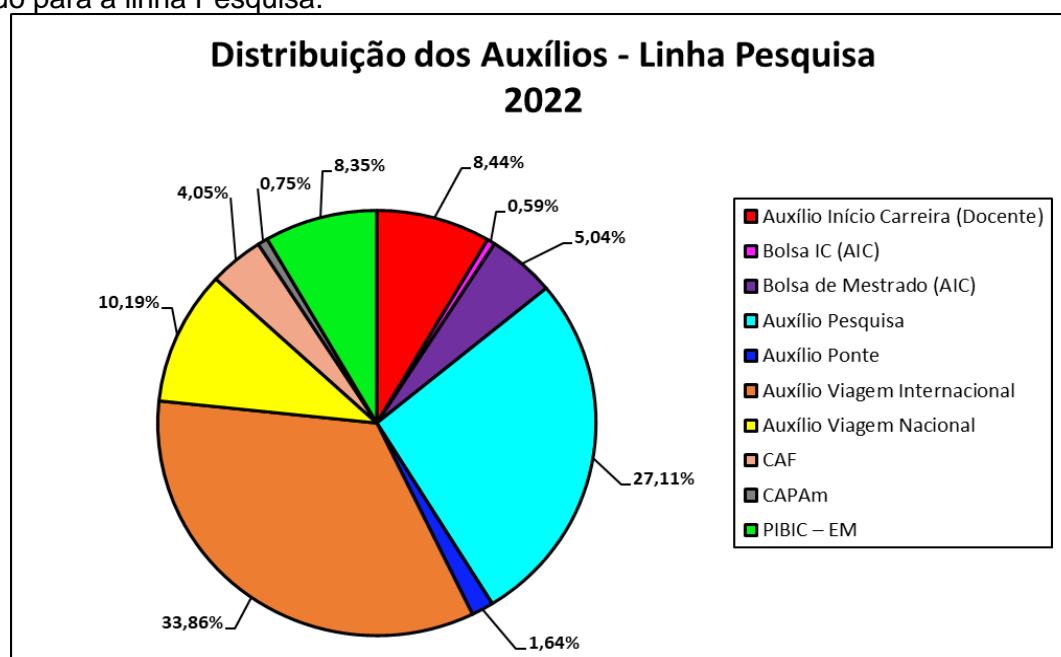


Figura 4 - Linha Pesquisa: Distribuição das concessões por modalidade

A Tabela 8 mostra o número de solicitações e de concessões por Unidade, na linha Pesquisa.

Tabela 8 - Linha Pesquisa: Solicitações e concessões por área e Unidade

Área	Unidade	Número de Solicitação	Valores Solicitados R\$	Nº de Concessões	Valores Concedidos R\$
Biomédicas	CBMEG	2	11.795,34	2	11.795,34
	NEPA	2	12.000,00	2	12.000,00
	CPQBA	7	31.239,46	7	31.239,46
	FCA	22	116.628,08	21	106.398,30
	FCF	17	90.327,00	16	82.996,80
	FCM	9	54.494,11	9	54.494,11
	FEF	8	46.960,00	8	40.960,00
	FENF	10	78.870,18	9	72.870,18
	FOP	34	183.928,28	31	165.931,26
	HEMO	2	10.330,01	2	10.330,00
	IB	57	269.072,98	54	249.072,97
	Sub-total	170	905.645,44	161	838.088,42
Exatas	FCA	11	58.686,41	11	58.686,41
	IFGW	30	134.455,28	30	134.455,28
	IG	23	112.487,84	23	110.485,04
	IMECC	33	158.174,50	32	148.894,43
	IQ	61	209.652,46	61	198.551,92
		Sub-total	158	673.456,49	157
Humanas	CEL	0	0,00	0	0,00
	CESOP	0	0,00	0	0,00
	CIDDIC	0	0,00	0	0,00
	CLE	1	5.930,00	1	5.930,00
	LABJOR	1	5.000,00	1	5.000,00
	FCA	7	38.630,00	7	38.630,00
	FE	27	125.238,50	26	114.359,50
	IA	32	167.061,69	29	148.462,69
	IE	14	70.598,68	14	69.945,68
	IEL	9	57.758,45	9	57.758,45
	IFCH	57	271.501,56	50	236.751,23
	LUME	1	6.000,00	1	6.000,00
	NEPAM	4	16.000,00	4	16.000,00
	NEPO	6	17.400,00	6	17.400,00
	NEPP	0	0,00	0	0,00
	NIED	0	8.000,00	2	8.000,00
	NIPE	2	0,00	0	0,00
	NUDECRI	5	29.907,98	5	29.907,98
	PAGU	3	17.453,18	3	17.453,18
	REIT	0	0,00	0	0,00
	Sub-total	169	836.480,04	158	771.598,71
Tecnológicas	CPQBA	3	13.927,95	3	13.927,95
	CEPAGRI	3	16.000,00	3	10.000,00
	COTUCA	10	46.920,00	10	46.920,00
	COTIL	5	25.000,00	5	25.000,00

FCA	18	94.232,00	16	78.234,00
FEA	41	160.594,78	40	148.343,77
FEAGRI	18	53.985,55	18	53.732,50
FECFAU	21	89.442,38	20	80.147,05
FEEC	20	100.699,02	17	80.488,54
FEM	20	94.166,01	18	83.886,00
FEQ	23	76.062,00	22	71.302,00
FT	35	156.224,91	33	149.402,45
IC	14	81.005,25	13	76.925,25
NICS	2	6.480,63	1	5.938,63
NIPE	1	2.000,00	1	2.000,00
Sub-total	234	1.016.740,48	220	926.248,14
Total Geral	731	3.432.322,45	696	3.187.008,35

A Figura 5 mostra, para cada área, o percentual dos valores concedidos em relação aos valores solicitados.

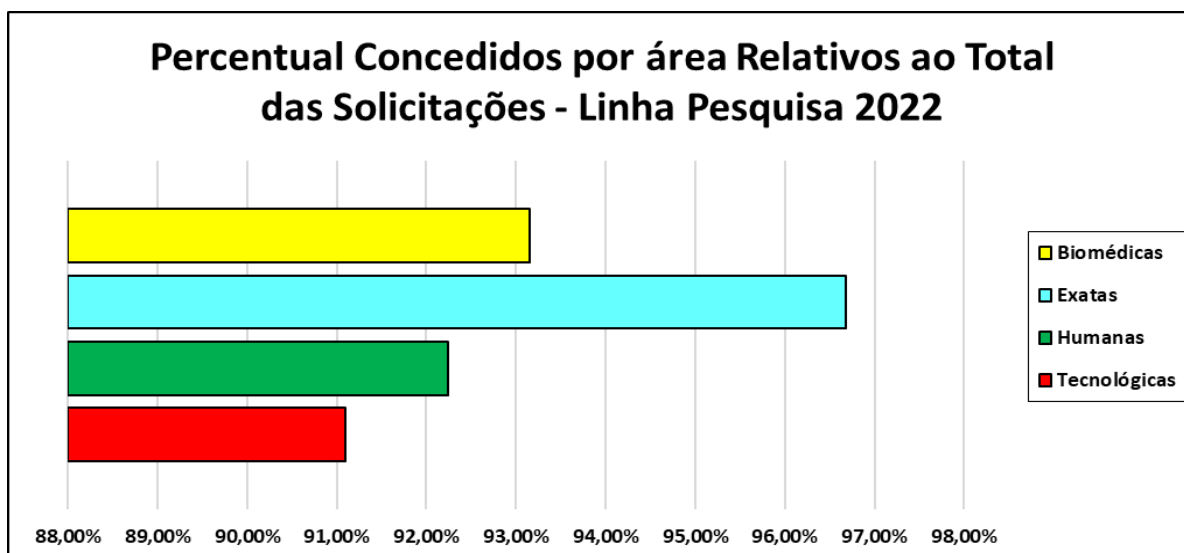


Figura 5 - Linha Pesquisa: Percentual dos valores concedidos por área relativos ao total das solicitações

3.2 Concessões na Linha Ensino

Em 2022, a linha Ensino distribuiu 94,05% dos recursos solicitados na ordem de **R\$474.637,06** divididos em 16 projetos.

A Tabela 9 mostra o número de solicitações e o valor solicitado por cada área, bem como o número de concessões e o total concedido em reais para cada área

Tabela 9 - Linha Ensino: Solicitações e Concessões por área

Área	Nº de Solicitações	Valores Solicitados R\$	Nº de Concessões	Valores Concedidos R\$
Biomédicas	5	148.859,06	5	148.859,06
Exatas	3	90.000,00	2	60.000,00
Humanas	5	149.134,00	5	149.134,00
Tecnológicas	4	116.644,00	4	116.644,00
Total Geral	17	504.637,06	16	474.637,06

A distribuição percentual dos recursos, por área, está demonstrada na Figura 6.

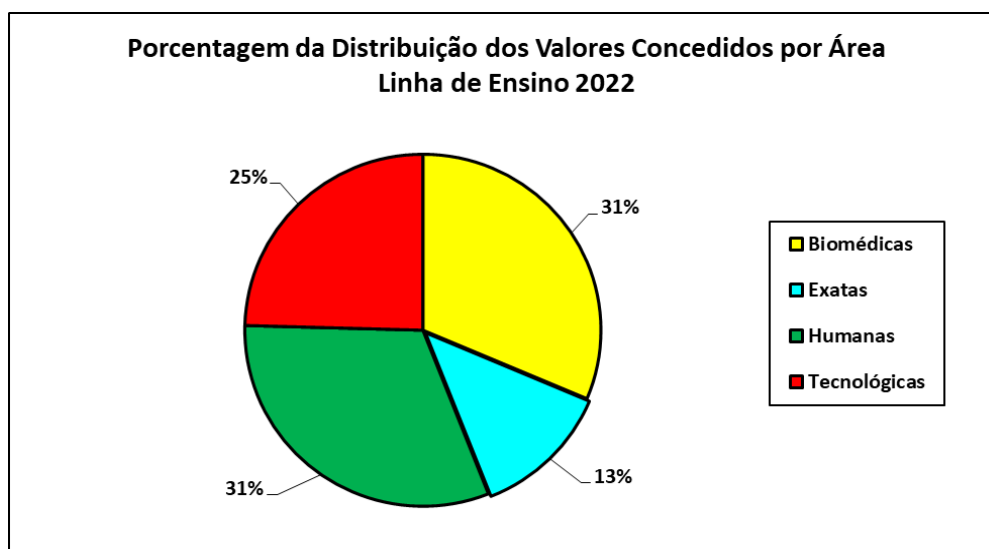


Figura 6 - Linha Ensino: Distribuição das concessões por área

A Tabela 10 mostra os montantes de recursos concedidos por unidade.

Tabela 10 - Linha Ensino: Solicitações e concessões por área e unidade

Área	Unidade	Número de Solicitação	Valores Solicitados R\$	Nº de Concessões	Valores Concedidos R\$
Biomédicas	FCF	1	29.959,06	1	29.959,06
	FCM	1	30.000,00	1	30.000,00
	FEF	1	30.000,00	1	30.000,00
	FENF	1	30.000,00	1	30.000,00
	FOP	1	28.900,00	1	28.900,00
	Sub-total	5	148.859,06	5	148.859,06
Exatas	IFGW	1	30.000,00	1	30.000,00
	IG	1	30.000,00	0	0,00
	IQ	1	30.000,00	1	30.000,00
	Sub-total	3	90.000,00	2	60.000,00
Humanas	FCA	1	30.000,00	1	30.000,00
	FE	1	29.834,00	1	29.834,00
	IE	1	29.300,00	1	29.300,00
	IEL	1	30.000,00	1	30.000,00
	IFCH	1	30.000,00	1	30.000,00
	Sub-total	5	149.134,00	5	149.134,00
Tecnológicas	COTUCA	1	28.660,00	1	28.660,00
	FEA	1	30.000,00	1	30.000,00
	FEAGRI	1	29.984,00	1	29.984,00
	FEM	1	28.000,00	1	28.000,00
	Sub-total	4	116.644,00	4	116.644,00
Total Geral		17	504.637,06	16	474.637,06

A Figura 7 mostra o percentual concedido em relação ao valor solicitado, por área.

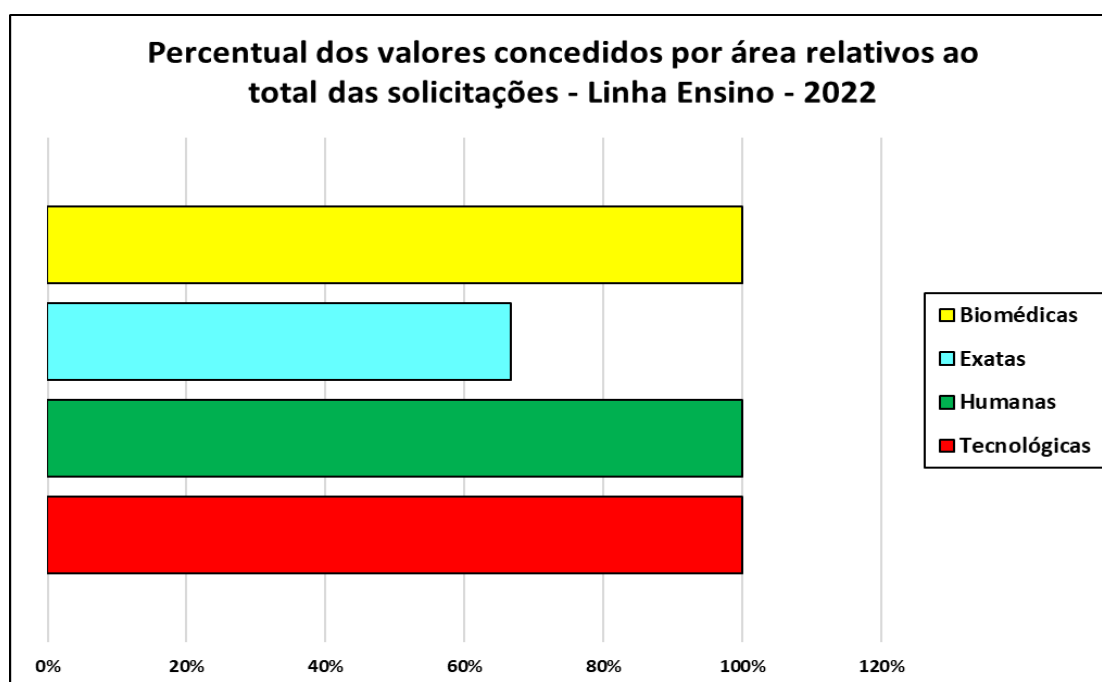


Figura 7 - Linha Ensino: Percentual dos valores concedidos por área relativos ao total das solicitações

3.3 Concessões na Linha Extensão

Essa linha de financiamento se refere aos apoios para Atividades Artísticas e Culturais e Vinda de Professor.

Em 2022, houve 29 solicitações das quais **28** foram atendidas, resultando no total de recursos alocados na ordem de **R\$474.615,00**.

A Tabela 11 mostra os valores solicitados e concedidos em cada área e a Figura 8, o percentual dos recursos concedidos para cada área.

Tabela 11 - Linha Extensão: Solicitações e concessões por área e unidade

Área	Nº de Solicitações	Valores Solicitados R\$	Nº de Concessões	Valores Concedidos R\$
Biomédicas	6	106.558,00	5	106.558,00
Exatas	3	40.525,00	3	40.525,00
Humanas	14	237.712,00	14	237.712,00
Tecnológicas	6	109.820,00	6	89.820,00
Total Geral	29	494.615,00	28	474.615,00

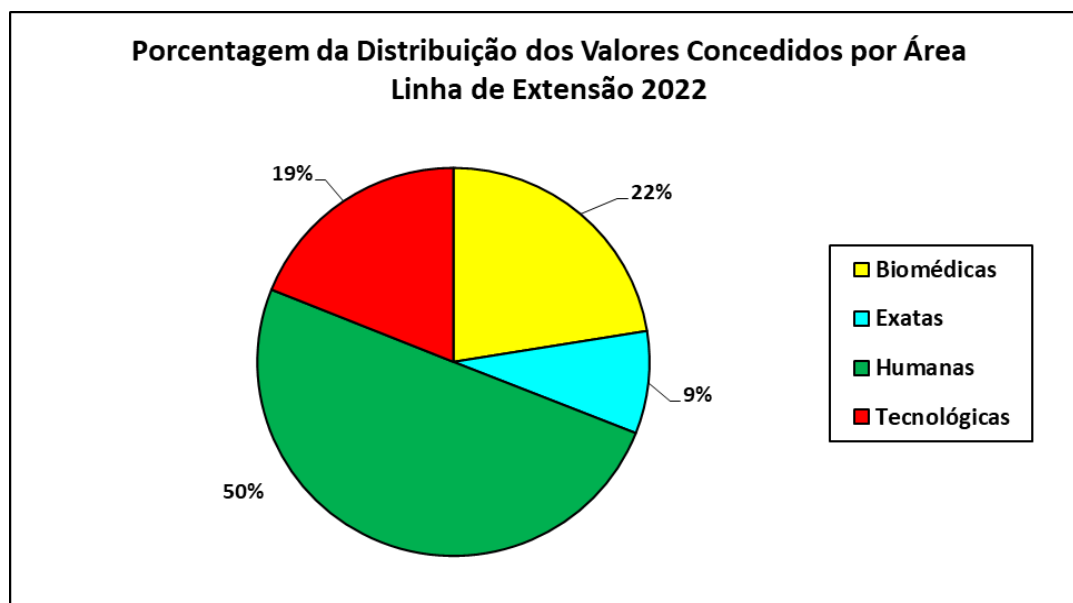


Figura 8 - Linha Extensão: Distribuição das concessões por área

A Tabela 12 mostra o número de concessões e o total concedido a cada modalidade da linha Extensão.

Tabela 12 - Linha Extensão: Auxílio concedido por modalidade

Tipo de Auxílio	Nº Concessões	Valor Concedido (R\$)
Auxílio Atividades Artísticas, Científicas e Culturais	16	310.387,00
Vinda Professor Visitante	12	164.228,00
Total Geral:	28	474.615,00

A Tabela 13, expressa os valores solicitados e concedidos, por Unidades, Centros e Núcleos.

Tabela 13 - Linha Extensão: Solicitações e concessões por área e unidade

Área	Unidade	Número de Solicitação	Valores Solicitados R\$	Nº de Concessões	Valores Concedidos R\$
Biomédicas	FCA	2	40.000,00	2	40.000,00
	FEF	1	9.500,00	1	9.500,00
	FOP	2	37.878,00	2	37.878,00
	IB	1	19.180,00	1	19.180,00
	Sub-total	6	106.558,00	6	106.558,00
Exatas	IFGW	1	20.000,00	1	20.000,00
	IG	1	6.625,00	1	6.625,00
	IMECC	1	13.900,00	1	13.900,00
	Sub-total	3	40.525,00	3	40.525,00
Humanas	CIDDIC	1	20.000,00	1	20.000,00
	IA	1	20.000,00	1	20.000,00
	IFCH	1	20.000,00	1	20.000,00
	LUME	1	20.000,00	1	20.000,00
	NUDECRI	1	13.000,00	1	13.000,00

	CLE	2	39.995,00	2	39.995,00
	FE	2	29.188,00	2	29.188,00
	IE	2	24.905,00	2	24.905,00
	IEL	3	50.624,00	3	50.624,00
	Sub-total	14	237.712,00	14	237.712,00
Tecnológicas	FEEC	1	20.000,00	0	0,00
	FCA	1	20.000,00	1	20.000,00
	FEA	1	14.820,00	1	14.820,00
	FEAGRI	1	20.000,00	1	20.000,00
	FECFAU	2	35.000,00	2	35.000,00
	Sub-total	6	109.820,00	5	89.820,00
Total Geral		29	494.615,00	28	474.615,00

A Figura 9 mostra, para cada área, o percentual concedido em relação ao valor solicitado.

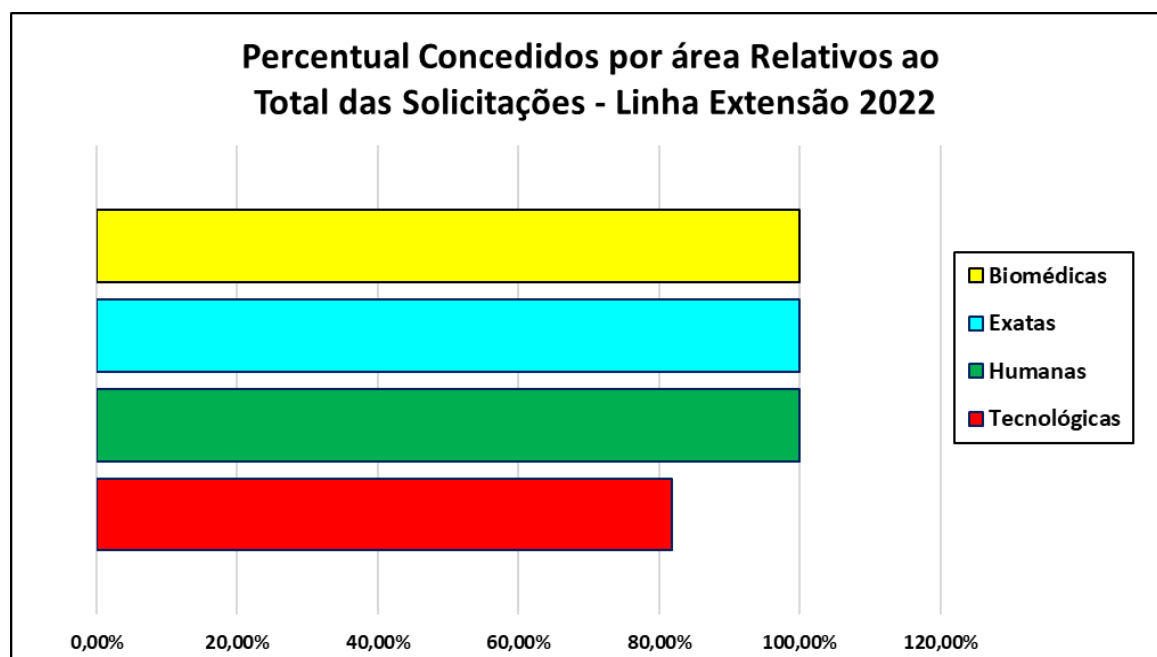


Figura 9 - Linha Extensão: Percentual dos valores concedidos por área relativos ao total das solicitações

4. Programas Especiais:

4.1 Programa de Bolsa de Pós-Doutorado em Gestão Executiva em Ciência e Tecnologia

Em 2022 o FAEPEX aprovou o valor total de **R\$953.211,20** para o Programa Faepex de Bolsa de Pós-Doutorado em Gestão Executiva em Ciência e Tecnologia.

Tabela 14 – Distribuição por Projetos de Bolsa de Pós-Doutorado em Gestão Executiva em Ciência e Tecnologia

Unidade	Projetos Contratados	Total Concedido (R\$)
IB	A2G	75.916,80
CEPAGRI	AmazonFace	97.312,80
FEM	EPIC	84.000,00
FECFAU	CEUCI	100.271,20
FEEC	BIOS	101.750,40
FCM	CDT	98.792,00
CBMEG	CQMED	101.750,40
FEEC	CPTEn	101.750,40
FCM	LabDII	91.396,00
FEQ	CEP	100.271,20

4.2 Apoio aos Projetos de Mobilidade UNICAMP - Universidade de CARDIFF – UK

Visando promover o desenvolvimento de atividades de pesquisa em colaboração com pesquisadores da Universidade de Cardiff, no âmbito do TA 02 ao Acordo de Parceria Estratégica firmado entre a Universidade de Cardiff e a Unicamp, o FAEPEX aprovou, no mês de dezembro, **10 solicitações** no valor total de **R\$193.500,00** para os Projetos de Mobilidade UNICAMP - Universidade de CARDIFF – UK como detalhado na Tabela 15.

Tabela 15 – Distribuição por Projetos de Mobilidade UNICAMP - Universidade de CARDIFF – UK

Área	Unidade	Número de Solicitação	Valores Solicitados R\$	Nº de Concessões	Valores Concedidos R\$
Biomédicas	NEPA	1	35.000,00	0	0,00
	FEF	1	28.000,00	1	19.350,00
	FCF	3	104.900,00	2	38.700,00
	Sub-total	5	167.900,00	3	58.050,00
Exatas	IG	2	53.935,00	1	19.350,00
	IQ	2	68.885,00	2	38.700,00
	IFGW	1	34.300,00	0	0,00
	IMECC	1	20.500,00	0	0,00
	Sub-total	6	123.685,00	3	58.050,00
Humanas	FCA	1	35.000,00	1	19.350,00
	Sub-total	1	35.000,00	1	19.350,00
Tecnológicas	FEEC	1	35.000,00	0	0,00
	IC	2	70.000,00	2	38.700,00
	FECFAU	2	45.476,00	0	0,00
	FEA	1	35.000,00	1	19.350,00
	Sub-total	6	185.476,00	3	58.050,00
Total Geral		18	512.061,00	10	193.500,00

4.3 Apoio a Equipamentos Multiusuários-EMU e Reparo de Câmera do Laboratório Galileu

O FAEPEX liberou em 2022, o valor de **R\$38.004,42** para apoio de Equipamentos Multiusuários-EMU para fins exclusivo de instalação e manutenção e reparo na câmera do sistema de captura de movimento instalado no Laboratório Galileu.

Tabela 16 – Apoio a Equipamentos Multiusuários-EMU e Reparado de Câmera – Lab Galileu

Unidade	Projeto	Total Concedido (R\$)
IFGW	Auxílio para manutenção de equipamentos multiusuário FAPESP (EMU - FAPESP)	10.000,00
FEEC	Reparo na câmera do sistema de captura de movimento - Lab. Galileu.	28.004,42

4.4 Complementações de Recursos

O FAEPEX complementou com recurso financeiro, o valor de **R\$57.764,83** para apoiar 5 projetos em caráter emergenciais, como detalhado na Tabela 17.

Tabela 17 – Complementações de Recursos

Unidade	Projetos	Valor Concedido (R\$)
FEEC	Pagamento de 487 Inscrições de professores engenheiros para participação do COBENGE 2022. FEEC (85), FEM (79), FEA (47), FEC (73), IC (46), FEQ (46), FEAGRI (38), FT (24) e FCA (49)	20.000,00
CPQBA	Complemento de recurso para Workshop: CURADORIA EM COLEÇÕES MICROBIANAS - 2a. edição.	2.800,00
COTUCA	Complementação de recurso para pagamento de Passagens aéreas destinadas a alunos bolsistas.	15.639,00
FCF	Complemento de recurso para o Projeto Climatização do Laboratório de Pesquisa e Smi-Industrial da Faculdade de Ciências Farmacêuticas	14.825,83
IB	Prorrogação Bolsa Mestrado vinculada ao Auxílio Início de Carreira de caráter emergencial	4.500,00

5. Resumo Geral e Outras Considerações

5.1 Resumo Geral das Concessões

A Tabela 18 e 19 mostra um resumo geral das concessões por Área nas Linhas Pesquisa, Ensino, Extensão e Programa Especial no exercício de 2022.

Tabela 18 - Resumo geral das concessões por linha e área

Área	Pesquisa	Ensino	Extensão	Programas Especiais	Total R\$
Biomédicas	838.088,42	148.859,06	106.558,00	448.031,03	1.541.536,51
Exatas	651.073,08	60.000,00	40.525,00	68.050,00	819.648,08
Humanas	771.598,71	149.134,00	237.712,00	19.350,00	1.177.794,71
Tecnológicas	926.248,14	116.644,00	89.820,00	707.049,42	1.839.761,56
Total Geral	3.187.008,35	474.637,06	474.615,00	1.242.480,45	5.378.740,86

Tabela 19 - Resumo geral das concessões por Linha e as bolsas aprovadas na Linha Pesquisa

Linha Pesquisa	3.187.008,35
Linha Ensino	474.637,06
Linha Extensão	474.615,00
Programa Especiais	1.242.480,45
Total Geral	5.378.740,86

A Figura 8 mostra a distribuição por área do total das concessões do FAEPEX em 2022.

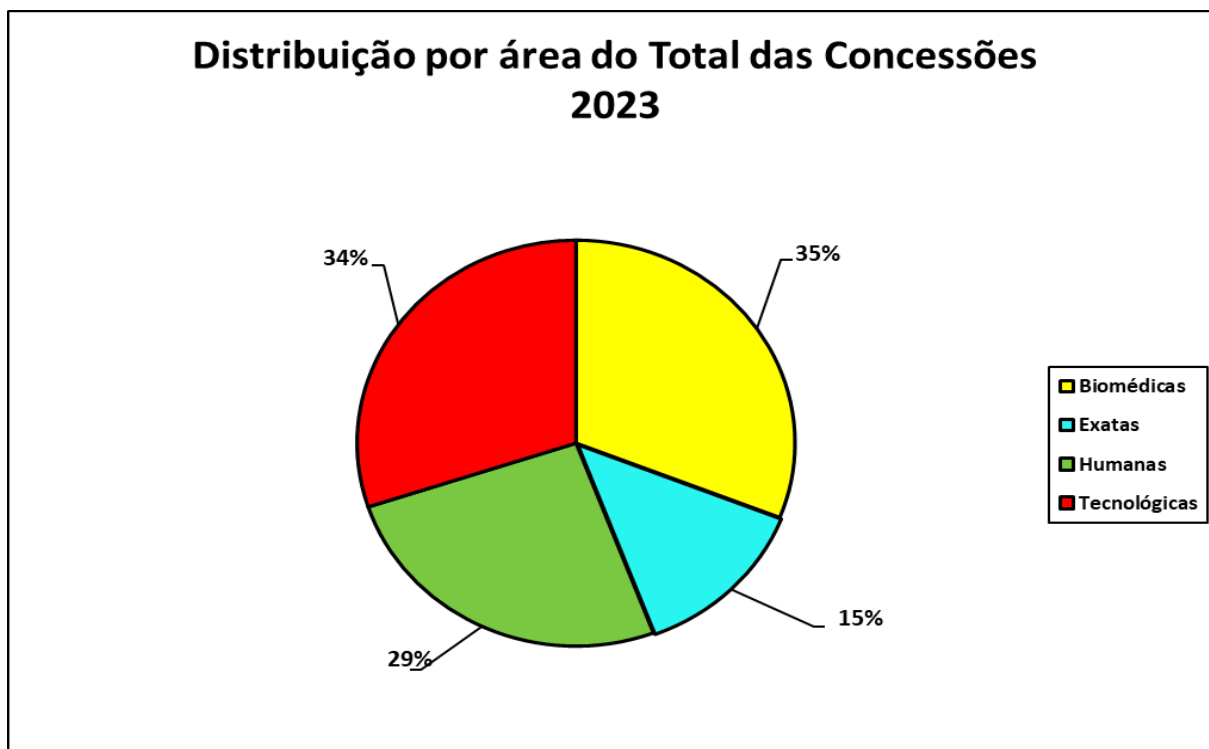


Figura 10 - Distribuição dos valores das concessões por área

5.2 Despesas de Administração

O processo operacional de liberação e administração dos recursos financeiros do FAEPEX aos contemplados é executado pela FUNCAMP, para o que é cobrada uma taxa de 6,5% sobre todos os créditos recebidos pelo convênio. Neste caso, cabe esclarecer que os valores aprovados em um período não coincidem necessariamente com os valores liberados no mesmo período. Em 2022 o valor pago à FUNCAMP foi de R\$449.825,74.

5.3 Percentual de atendimento das solicitações:

5.3.1 Referente à linha Pesquisa:

Em 2022 o FAEPEX aprovou 95,2% dos projetos submetidos (696 concessões diante de 731 solicitações) e o valor médio de R\$4.579,03 por concessão.

Nas áreas, o percentual de aprovação foi: Biomédicas 94,7%, Exatas 99,4%, Humanas 93,4% e Tecnológicas 94,0%.

Para as áreas, o valor médio foi: Biomédicas R\$5.206,80, Exatas R\$4.152,36, Humanas R\$4.882,79 e Tecnológicas R\$4.213,79.

5.3.2 Referente à linha Ensino:

O FAEPEX aprovou, em 2022, 94,12% dos projetos submetidos (16 concessões diante de 17 solicitações).

Nas áreas, o percentual de aprovação foi: Biomédicas 100%, Exatas 67%, Humanas 100% e Tecnológicas 100%.

O valor médio das concessões foi de R\$29.664,81. Para as áreas, o valor médio foi de: Biomédicas R\$29.771,81; Exatas R\$30.000,00; Humanas R\$29.826,80 e Tecnológicas R\$29.161,00.

5.3.3 Referente à linha Extensão:

O FAEPEX aprovou, em 2022, 96,55% dos projetos submetidos (28 concessões diante de 29 solicitações).

Nas áreas, o percentual de aprovação foi: Biomédicas 100%, Exatas 100%, Humanas 100% e Tecnológicas 83,33%.

O valor médio das concessões foi de R\$16.950,53. Para as áreas, o valor médio foi de: Biomédicas R\$17.759,66; Exatas R\$13.508,33; Humanas R\$16.979,42 e Tecnológicas R\$17.964,00.

Tabela 20 - Evolução do percentual de atendimento das solicitações encaminhadas ao FAEPEX (2016 a 2022)

Linha	Quantidade de Solicitações	Quantidade de Aprovação	Percentual Aprovado
2022			
Linha Pesquisa	731	696	95,2
Linha Ensino	17	16	94,1
Linha Extensão	29	28	96,5
TOTAL:	777	740	95,2
2021			
Linha Pesquisa	321	282	87,8
Linha Ensino	21	21	100
Linha Extensão	0	0	0
TOTAL:	342	303	88,5
2020			
Linha Pesquisa	489	390	79,8
Linha Ensino	0	0	0
Linha Extensão	82	30	36,5
TOTAL:	571	420	73,5
2019			
Linha Pesquisa	1284	1047	81,5
Linha Ensino	0	0	0
Linha Extensão	133	86	64,6
TOTAL:	1417	1133	79,9

2018			
Linha Pesquisa	1115	911	82,7
Linha Ensino	25	25	100
Linha Extensão	77	65	84,4
TOTAL:	1217	1001	82,3
2017			
Linha Pesquisa	1474	1046	70,9
Linha Ensino	22	22	100
Linha Extensão	82	28	34,1
TOTAL:	1578	1096	69,5
2016			
Linha Pesquisa	1591	1409	88,57
Linha Ensino	24	23	95,83
Linha Extensão	111	108	97,30
TOTAL:	1726	1540	89,2