

# FAEPEX

Fundo de Apoio ao Ensino, Pesquisa e Extensão  
(Criado pela Deliberação CONSU-A-024/03)

Relatório Anual  
2025



## **Universidade Estadual de Campinas**

Reitor  
Paulo Cesar Montagner

Coordenador Geral da Universidade  
Fernando Antonio Santos Coelho

Pró-Reitora de Extensão, Esporte e Cultura  
Sylvia Helena Furegatti

Pró-Reitor de Desenvolvimento Universitário  
Fernando Sarti

Pró-Reitora de Pesquisa  
Ana Maria Frattini Fileti

Pró-Reitora de Graduação  
Mônica Alonso Cotta

Pró-Reitora de Pós-Graduação  
Cláudia Vianna Maurer Morelli

Assessores da Pró-Reitoria de Pesquisa  
Caio Costa Oliveira  
Eduardo José Marandola Junior  
Marlise Inêz Klein Furlan

**Conselho de Orientação do FABPEX**

Reitor

Paulo Cesar Montagner

Pró-Reitora de Pesquisa

Ana Maria Frattini Fileti

Pró-Reitora de Pós-Graduação

Cláudia Vianna Maurer Morelli

Pró-Reitora de Graduação

Mônica Alonso Cotta

Pró-Reitora de Extensão, Esporte e Cultura

Sylvia Helena Furegatti

Representantes das Unidades de Ensino e Pesquisa

Benilton de Sá Carvalho – IMECC

Bruno Rodrigues – FEF

Caio César Costa Ribeiro Mira – IEL

Camila Batista da Silva de Araújo Candido – FOP

Cinthy Bertoldo Pedroso – FEAGRI

Clarisse Palma da Silva – IB

Daniela Fernanda dos Santos Alves – FEnf

Diego Jair Vicentin – FCA

Everton Emanuel Campos Lima – IFCH

Gabriela Alves Macedo – FEA

José Antonio Brum – IFGW

José Dari Krein – IE

José Maria Campos dos Santos – FEM

Larissa de Oliveira Neves Catalão – IA

Lehilton Lelis Chaves Pedrosa – IC

Leonardo Vasconcelos Fregolente – FEQ

Lindon Fonseca Matias – IG

Marcelo Lancellotti – FCF

Marco Aurélio Zezzi Arruda – IQ

Nora Rut Krawczyk – FE

Paulo Cardieri – FEEC

Philippe Remy Bernard Devloo – FECFAU

Renato Simões Gaspar – FCM

Vitor Rafael Coluci – FT

Representantes dos Centros e Núcleos Interdisciplinares de Pesquisa e Colégios Técnicos

Ana Carolina de Moura Delfim Maciel – COCEN

Carolina Scherrer Malaman - COTIL

Jodir Pereira da Silva – COTUCA

Representantes Discentes

Cassandra Justina Souza Maia - Pós-Graduação

Wesley Hjalmar Lindquist - Graduação

**Comissão Executiva do FAEPEX**

**Pró-Reitora de Pesquisa**

Ana Maria Frattini Fileti

**Área de Biomédicas**

Daniela Fernanda dos Santos Alves - FEnf  
Gustavo Quevedo Romero – IB

**Área de Exatas**

José Antônio Brum- IFGW  
Marco Aurélio Zezzi Arruda - IQ

**Área de Humanas**

Diego Jair Vicentin – FCA  
Caio Cesar Costa Ribeiro Mira – IA

**Área de Tecnológicas**

Cinthy Bertoldo Pedroso - FEAGRI  
Leonardo Vasconcelos Fregolente – FEQ

**Área Interdisciplinar**

Ana Carolina de Moura Delfim Maciel – IA  
José Dari Krein – IE  
Lindon Fonseca Matias – IG  
Vitor Rafael Coluci - FT

## Conteúdo

1. INTRODUÇÃO	7
2. RECEITAS DO FAEPEX	8
2.1 DOTAÇÃO ORÇAMENTÁRIA	8
2.2 RECURSOS PROVENIENTES DE TAXAS DE CONVÊNIO	8
2.3 EVOLUÇÃO DAS RECEITAS DO FAEPEX NOS ÚLTIMOS 10 ANOS	11
3. CONCESSÕES	12
3.1 CONCESSÕES NA LINHA PESQUISA	12
3.2 CONCESSÕES NA LINHA ENSINO	16
3.3 CONCESSÕES NA LINHA EXTENSÃO	16
4. PROGRAMAS ESPECIAIS:	19
4.1 CONVERGÊNCIAS COCEN	19
4.2 APOIO À INFRAESTRUTURA DE COLEÇÕES MICROBIOLÓGICAS DA UNICAMP	19
4.3 APOIO A PERIÓDICOS CIENTÍFICOS ELETRÔNICOS DA UNICAMP	20
4.4 APOIO À INFRAESTRUTURA DE PESQUISA DOS CENTROS E NÚCLEOS VINCULADOS A COCEN	20
4.5 PROJETOS BIRMINGHAM	21
4.6 PESQUISADORES INDÍGENAS	22
4.7 MAIS MULHERES NA PESQUISA	22
4.8 COMPLEMENTAÇÕES DE RECURSOS	24
5. RESUMO GERAL E OUTRAS CONSIDERAÇÕES	24
5.2 GESTÃO DE RECURSOS SUPLEMENTARES PARA A EXECUÇÃO DE PROGRAMAS	25
5.2.1 Programa de Incentivo a Novos Docentes da Unicamp (PIND)	25
5.2.2 Programa “Disciplinas Ensinadas em Inglês”	25
5.2.3 Programa de Apoio à Gestão de Grandes Centros Temáticos de Pesquisa - Subprograma de Apoio à Infraestrutura (Infrapeq)	26
5.3 DESPESAS DE ADMINISTRAÇÃO	26
5.4 PERCENTUAL E NÚMEROS DE SOLICITANTES QUE UTILIZARAM O FAEPEX 2025	26
5.4.1 Usuários do Faepex 2025	26
5.4.2 Percentual e atendimento das solicitações	27

## Lista de Tabelas

Tabela 1 - Receitas do FAEPEX	8
Tabela 2 - Distribuição das taxas recolhidas por área	9
Tabela 3 - Taxas recolhidas por unidade/órgão	9
Tabela 4 - Fontes de receitas do FAEPEX entre 2016-2025	11
Tabela 5 - Linhas e Modalidades de concessão do FAEPEX	12
Tabela 6 - Linha Pesquisa: Auxílio concedido por modalidade	12
Tabela 7 - Linha Pesquisa: Solicitações e Concessões de Auxílio por área	13
Tabela 8 - Linha Pesquisa: Solicitações e concessões por área e Unidade	14
Tabela 9 - Linha Extensão: Solicitações e concessões por área e unidade	17
Tabela 10 - Linha Extensão: Auxílio concedido por modalidade	17
Tabela 11 - Linha Extensão: Solicitações e concessões por área e unidade	18
Tabela 12 – Aprovações de recursos para o edital Convergências COCEN	19
Tabela 13 – Solicitação e concessão de recursos para o edital Infraestrutura de Coleções Microbiológicas da Unicamp	20
Tabela 14 – Solicitação e concessão de recursos para o edital Apoio Periódicos Científicos Eletrônicos da UNICAMP	20
Tabela 15 – Solicitação e concessão de recursos para o edital Infraestrutura de Pesquisa COCEN	21
Tabela 16 – Solicitação e concessão de recursos para o edital Projetos Birmingham	21
Tabela 17 – Solicitação e concessão de recursos para o edital Pesquisadores Indígenas	22
Tabela 18 – Solicitação e concessão de recursos para o edital Mais Mulheres na Pesquisa	23
Tabela 19 – Complementações de Recursos	24
Tabela 20 - Resumo geral das concessões por linha e área (2025)	24
Tabela 21 - Resumo geral das concessões por Linha e as bolsas aprovadas na Linha Pesquisa	24
Tabela 22 - Resumo geral das concessões dos dois editais do Programa de Incentivo a Novos Docentes da Unicamp (PIND)	25
Tabela 23 - Resumo geral das concessões do Programa “Disciplinas Ensinadas em Inglês”	26
Tabela 24 – Distribuições do valor aprovado para Edital: Apoio à Pesquisa em Tecnologia Assistivas	26
Tabela 25 – Atendimentos de auxílios conforme os critérios da Deliberação	27
Tabela 26 - Evolução do percentual de atendimento das solicitações encaminhadas ao FAEPEX (2025 a 2016)	28

**Lista de Figuras**

Figura 1 - Distribuição percentual das Taxas de Convênio por área .....	9
Figura 2 - Evolução das receitas do FAEPEX .....	11
Figura 3 - Distribuição dos recursos concedidos .....	13
Figura 4 - Percentual concedido a cada modalidade .....	14
Figura 5 - Percentual dos valores concedidos em relação aos valores solicitados.....	16
Figura 6 - Percentual de recursos concedidos para cada área .....	17

## 1. Introdução

O FAEPEX, Fundo de Apoio ao Ensino, Pesquisa e Extensão, constituído pela fusão dos antigos Fundo de Apoio ao Ensino e à Pesquisa – FAEP e o Fundo de Apoio à Extensão – FAE, tem por finalidade prover recursos para o incentivo e o apoio a projetos e atividades de ensino, pesquisa e extensão que contribuam para o enriquecimento da vida acadêmica.

O Fundo não se constitui em uma agência de fomento alternativa às federais e estaduais já existentes. Ele visa exclusivamente complementar os auxílios concedidos pelas agências de fomento, bem como financiar atividades não contempladas por esses órgãos que possam induzir um diferencial positivo nas atividades de ensino, pesquisa e extensão da UNICAMP.

O FAEPEX está estruturado em 5 áreas: Tecnológicas (Engenharias), Exatas, Biomédicas, Humanas e Interdisciplinar, esta última incluída em dezembro de 2022, sendo administrado por um Conselho de Orientação. O Conselho conta com uma Comissão Executiva, constituída pelo Pró-Reitor de Pesquisa, Pró-Reitor de Extensão, Esporte e Cultura, Pró-Reitor de Graduação e por doze docentes, sendo quatro representantes da área Interdisciplinar e dois de cada uma das demais áreas. À Comissão Executiva cabe a tarefa de priorizar os auxílios concedidos em função de pareceres fornecidos por assessores “*ad-hoc*” e considerar as limitações financeiras existentes.

O FAEPEX possui três linhas principais de concessões: Ensino, Extensão e Pesquisa. Como nos anos anteriores, em 2025 a Linha Ensino deu suporte às atividades de apoio didático. A Linha Pesquisa contemplou o Programa Institucional de Bolsas de Iniciação Científica para o Ensino Médio, Programa Ciência e Arte nas Férias, Programa Ciência e Arte no Inverno, Auxílio à Pesquisa para Docente e Pesquisador em Início de Carreira, Auxílios à Pesquisa, Auxílio Jovem Pesquisador na UNICAMP, Auxílio Participação em Eventos Nacionais e Internacionais, Auxílio Ponte, Auxílio Reinserção, Auxílio PcD e Editais Especiais para junções de cotas anuais. Foram também destinados recursos na forma de editais de apoio à Infraestrutura de Coleções Microbiológicas da Unicamp, Convergências COCEN, Periódicos Científicos Eletrônicos da UNICAMP, Infraestrutura de Pesquisa dos Centros e Núcleos vinculados a COCEN, Projetos Birmingham, Pesquisadores Indígenas, Mais Mulheres na Pesquisa e complementações de recursos via editais especiais.

Este documento descreve as atividades financiadas pelo FAEPEX no exercício de 2025. Em particular, relata as fontes e os montantes de recursos financeiros destinados ao Fundo, bem como descreve os tipos de apoio concedidos para cada área e linha, a partir das quais o FAEPEX é estruturado.

## 2. Receitas do FAEPEX

### 2.1 Dotação Orçamentária

De acordo com a Deliberação CONSU-A-024/2003, os recursos financeiros do FAEPEX podem ser provenientes de quaisquer instituições públicas ou privadas e de contribuições de pessoas físicas.

Em 2025, a receita do Fundo foi composta pelas seguintes fontes de recurso:

- 1) dotação orçamentária vinda da Universidade;
- 2) taxas de convênios;
- 3) aplicações financeiras.

A composição das receitas, em reais, está demonstrada na Tabela 1.

A dotação orçamentária da Universidade foi a principal fonte de recursos, com valor de R\$6.895.000,00, representando 55,98% da receita total.

Tabela 1 - Receitas do FAEPEX

RECEITA/ANO	DOTAÇÕES ORÇAMENTÁRIA	TAXAS DE CONVÊNIOS	APLICAÇÕES	TOTAL
<b>2025</b>	R\$10.071.240	R\$5.207.663,11	R\$1.074.903,28	R\$ 16.353.806,00

### 2.2 Recursos Provenientes de Taxas de Convênios

São os recursos provenientes das taxas de convênios firmados pela Unicamp. Em 2025, o montante desses recursos foi de R\$5.076.529,67, representando 31,29% da receita total.

Do montante total de recursos provenientes das taxas de convênios recolhidas para o FAEPEX, R\$ 2.298.318,00 foram destinados ao pagamento de taxas de importação de itens de pesquisa, adquiridos em processos de compra executados pela FUNCAMP com recursos oriundos da FAPESP e convênios.

A medida, de caráter excepcional, foi implementada em julho de 2025 e teve como objetivo minimizar os impactos do contingenciamento de recursos estabelecido pelo governo federal, que resultou no esgotamento prematuro da cota do CNPq e o consequente indeferimento das licenças de importação a partir de então.

A decisão contemplou aquisições no valor de até US\$ 18 mil, viabilizando a importação de 258 itens para pesquisa, beneficiando 94 projetos e inúmeros pesquisadores. Já as aquisições com valor superior a US\$ 18 mil foram executadas via DGA, aproveitando os benefícios da imunidade tributária da UNICAMP.

A Administração Central da Universidade, incluindo a PRP, em conjunto com a DGA, a PG, a FUNCAMP e a FAPESP iniciaram, em 2025, a adoção das providências necessárias para o estabelecimento de meios e instrumentos jurídicos que permitam a atuação da FUNCAMP junto à DGA realizar a importação de itens de pesquisa, utilizando a imunidade tributária da UNICAMP.

Além de tornar isentas todas as aquisições internacionais realizadas com verba FAPESP, a iniciativa reduzirá a dependência da Universidade da utilização da cota do CNPq, conferindo maior segurança e previsibilidade aos processos de importação de equipamentos e materiais de pesquisa.

A Tabela 2 mostra em valores absolutos, a origem das taxas de convênios, por área.

Tabela 2 - Distribuição das taxas recolhidas por área

Áreas	Valores (R\$)
Biomédicas	358.526,17
Exatas	400.296,64
Humanas	64.487,15
Interdisciplinar	2.994.918,26
Outros	178.644,24
Tecnológicas	1.079.657,21
<b>TOTAL</b>	<b>5.076.529,67</b>

A Figura 1 mostra o percentual correspondente a cada área.

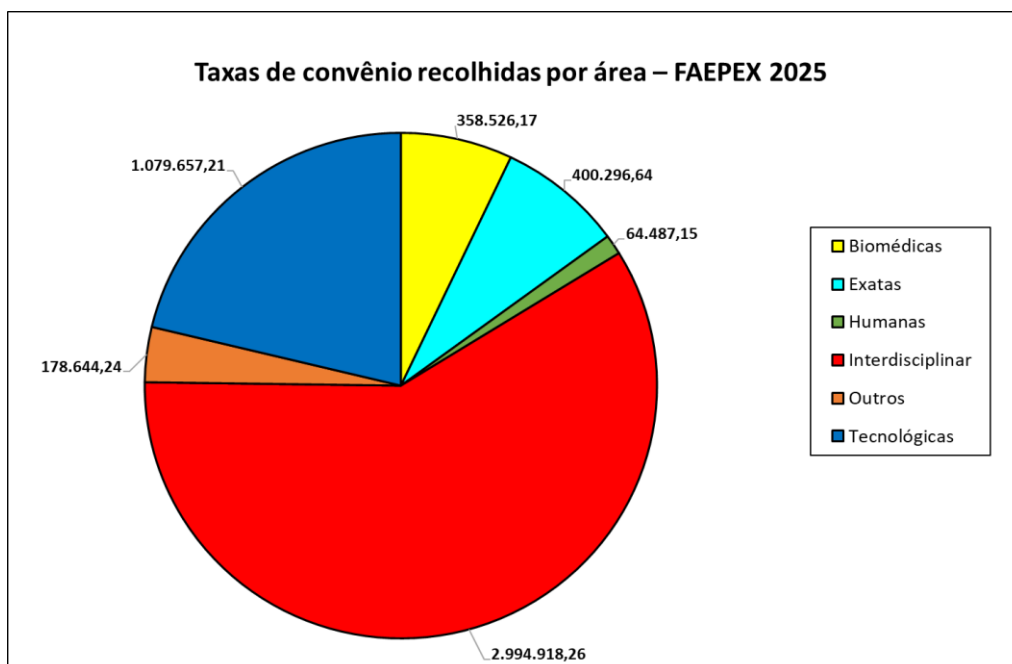


Figura 1 - Distribuição percentual das Taxas de Convênio por área

A Tabela 3 detalha a origem das taxas de convênio, por unidade/órgão.

Tabela 3 - Taxas recolhidas por unidade/órgão

Área	Unidades	Total (R\$)
Biomédicas	FCF	12.391,61
Biomédicas	FCM	57.455,90
Biomédicas	FEF	28.835,74
Biomédicas	FOP	42.547,53
Biomédicas	IB	217.295,39
<b>Total Biomédicas</b>		<b>358.526,17</b>
Área	Unidades	Total (R\$)
Exatas	IFGW	23.636,71
Exatas	IG	147.139,59
Exatas	IMECC	19.598,92
Exatas	IQ	209.921,42

<b>Total Exatas</b>		<b>400.296,64</b>
<b>Área</b>	<b>Unidades</b>	<b>Total (R\$)</b>
Humanas	FE	12.314,75
Humanas	IA	36.264,19
Humanas	IE	11.700,30
Humanas	IEL	1.728,57
Humanas	IFCH	2.479,34
<b>Total Humanas</b>		<b>64.487,15</b>
<b>Área</b>	<b>Unidades</b>	<b>Total (R\$)</b>
Interdisciplinar	CBMEG	13.576,53
Interdisciplinar	CEB	6.198,29
Interdisciplinar	CEMIB	56.562,36
Interdisciplinar	CPQBA	53.326,87
Interdisciplinar	FCA	33.398,71
Interdisciplinar	CEL	2.621,08
Interdisciplinar	CEPETRO	2.689.130,11
Interdisciplinar	CESOP	2.204,08
Interdisciplinar	NEPA	10.905,16
Interdisciplinar	NEPP	5.372,60
Interdisciplinar	NIPE	119.119,37
Interdisciplinar	LUME	621,49
Interdisciplinar	CCSNANO	1.844,82
Interdisciplinar	CENAPAD	36,79
<b>Total Interdisciplinar</b>		<b>2.994.918,26</b>
<b>Área</b>	<b>Unidades</b>	<b>Total (R\$)</b>
Outros	CAISM	6.686,43
Outros	CCUEC	4.163,29
Outros	CLEHC	36,87
Outros	EDITORA	20.543,62
Outros	EXTECAMP	81,34
Outros	HC	58.911,47
Outros	HEMOCENTRO	130.414,39
Outros	INOVA	76.537,98
Outros	MUSEU	291,80
Outros	PREFEITURA	11.649,10
Outros	PRP/FAEPEX	-131.133,44
Outros	PROEEC	461,39
<b>Total Outros</b>		<b>178.644,24</b>
<b>Área</b>	<b>Unidades</b>	<b>Total (R\$)</b>
Tecnológicas	CEPAGRI	1.837,61
Tecnológicas	FEA	65.126,93
Tecnológicas	FEAGRI	9.434,68

Tecnológicas	FECFAU	25.290,07
Tecnológicas	FEEC	417.380,69
Tecnológicas	FEM	177.049,29
Tecnológicas	FEQ	101.535,68
Tecnológicas	FT	9.337,81
Tecnológicas	IC	272.664,45
<b>Total Tecnológicas</b>		<b>1.079.657,21</b>
<b>TOTAL GERAL:</b>		<b>5.076.529,67</b>

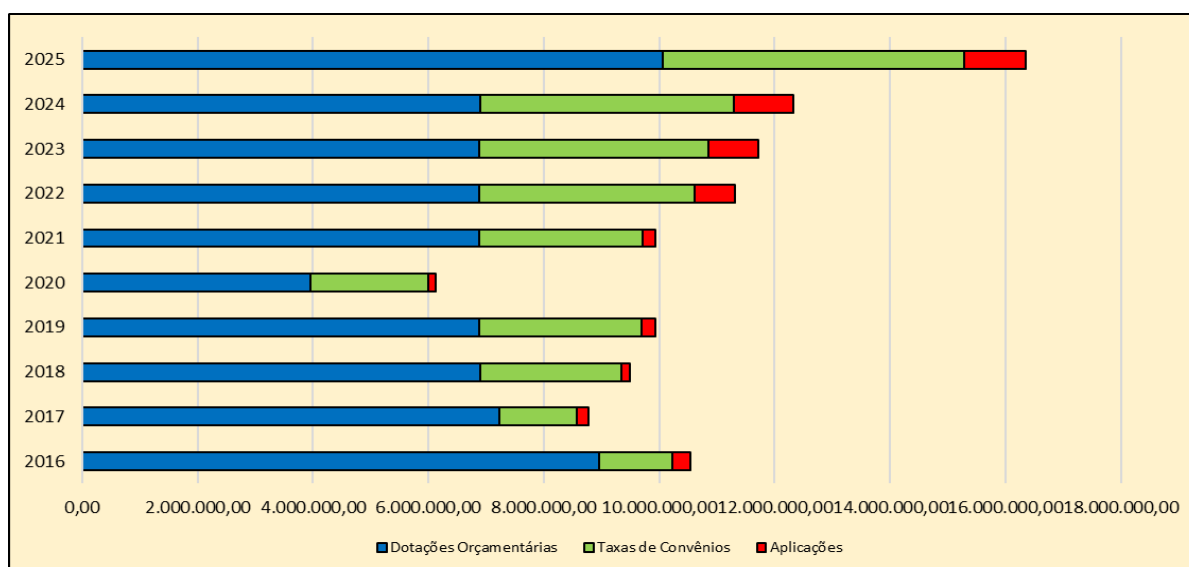
### 2.3 Evolução das receitas do FAEPEX nos últimos 10 anos

A Tabela 4 mostra as receitas do FAEPEX no período 2016-2025.

Tabela 4 - Fontes de receitas do FAEPEX entre 2016-2025

Receita/Ano	Dotações Orçamentárias (R\$)	Taxas de Convênios (R\$)	Aplicações (R\$)	TOTAL (R\$)
2025	10.071.240,00	5.207.663,11	1.074.903,28	16.353.806,00
2024	6.895.000,00	4.400.684,58	1.020.653,28	12.316.337,86
2023	6.872.000,00	3.988.088,79	866.163,73	11.726.252,52
2022	6.871.729,00	3.743.896,62	705.878,57	11.321.504,19
2021	6.871.729,00	2.844.481,22	222.984,91	9.939.195,13
2020	3.962.701,00	2.041.503,27	127.906,13	6.132.110,40
2019	6.871.729,00	2.817.295,09	249.478,67	9.938.502,76
2018	6.904.134,81	2.439.395,82	145.515,94	9.489.046,57
2017	7.226.195,45	1.344.500,61	210.698,86	8.781.394,92
2016	8.958.825,37	1.275.392,45	298.571,36	10.532.789,18

A Figura 2 mostra as receitas do FAEPEX no período 2016-2025



### 3. Concessões

As três linhas de auxílio do FAEPEX são: Pesquisa, Ensino e Extensão cujas modalidades estão discriminadas na Tabela 5.

Tabela 5 - Linhas e Modalidades de concessão do FAEPEX

Linha	Modalidade
PESQUISA	Auxílio Docentes e Pesquisadores-Pq Início de Carreira (AIC)
	Auxílio Participação em Eventos Internacionais
	Auxílio Participação em Eventos Nacionais
	Auxílio Pesquisa
	Auxílio Ponte
	Auxílio PcD
	Auxílio Reinserção
	Edital Especial: Junção de Cotas
	Bolsa de Mestrado e IC vinculadas ao AIC
	Programa Ciência e Arte nas Férias (CAF)
	Programa Ciência e Arte no Inverno (CAFI)
	Programa Institucional de Bolsas de Iniciação Científica para o Ensino Médio (PIBIC-EM)
ENSINO	Projetos de Ensino
EXTENSÃO	Auxílio às atividades artísticas, científicas e culturais
	Vinda de Professor Visitante
PROGRAMAS ESPECIAIS	Apoio à Infraestrutura de Coleções Microbiológicas da Unicamp
	Apoio aos Projetos de Mobilidade UNICAMP-Universidade de CARDIFF- UK
	Apoio à Pesquisa em Tecnologia Assistivas
	Apoio Periódicos Científicos Eletrônicos
	Apoio à Infraestrutura de Pesquisa
	Convergências Cocen
	Incentivo à Inserção no Sistema FAEPEX
	Mais Mulheres na Pesquisa
	Projetos Birmingham
	Pesquisadores Indígenas
	Complementações de Recursos

#### 3.1 Concessões na Linha Pesquisa

Em 2025, a linha Pesquisa contou com a concessão total de R\$ 8.007.057,84, distribuídos entre 1.258 concessões.

A Tabela 6 apresenta a distribuição do número de concessões e dos valores totais concedidos por modalidade de Auxílio e Bolsa no âmbito da linha Pesquisa.

Tabela 6 - Linha Pesquisa: Auxílio concedido por modalidade

Tipo de Auxílio	No. Concessões	Valores Concedidos R\$
Auxílio Início Carreira (Docente)	59	839.460,07
Auxílio Início Carreira (Pesquisador)	3	45.000,00
Bolsa de Iniciação Científica (Vinculada ao Aux. Início de Carreira)	23	193.200,00
Bolsa de Mestrado (Vinculada ao Aux. Início de Carreira)	22	554.400,00
Auxílio Pesquisa	258	1.652.383,64

Auxílio Ponte	114	598.200,00
Auxílio Participação em Evento Científico Internacional	374	2.462.706,33
Auxílio Participação em Evento Científico Nacional	285	826.798,07
Auxílio PcD	1	7.200,00
Edital Especial: Junção de Cotas	10	348.570,00
Programa Ciência e Arte nas Férias	43	170.394,55
Programa Ciência e Arte no Inverno – CAFIn	8	23.745,18
Progr. Instit. de Bolsas de IC para o Ensino Médio (PIBIC – EM)	58	285.000,00
<b>Total Pesquisa</b>	<b>1.258</b>	<b>8.007.057,84</b>

A Tabela 7 mostra, para cada área, o número de solicitações e os seus valores totais, bem como o número de concessões e o total concedido em reais

Tabela 7 - Linha Pesquisa: Solicitações e Concessões de Auxílio por área

Área	Número de Solicitações	Valores Solicitados R\$	Número de Concessões	Valores Concedidos R\$
Biomédicas	305	1.999.027,69	259	1.767.694,90
Exatas	266	1.699.754,43	244	1.571.027,58
Humanas	362	1.980.986,82	322	1.766.615,66
Interdisciplinar	61	418.647,49	55	388.736,69
Tecnológicas	432	2.825.529,16	378	2.512.983,01
<b>Total Geral</b>	<b>1.426</b>	<b>8.923.945,59</b>	<b>1.258</b>	<b>8.007.057,84</b>

A Figura 3 mostra a distribuição dos recursos concedidos, por área, em percentual.

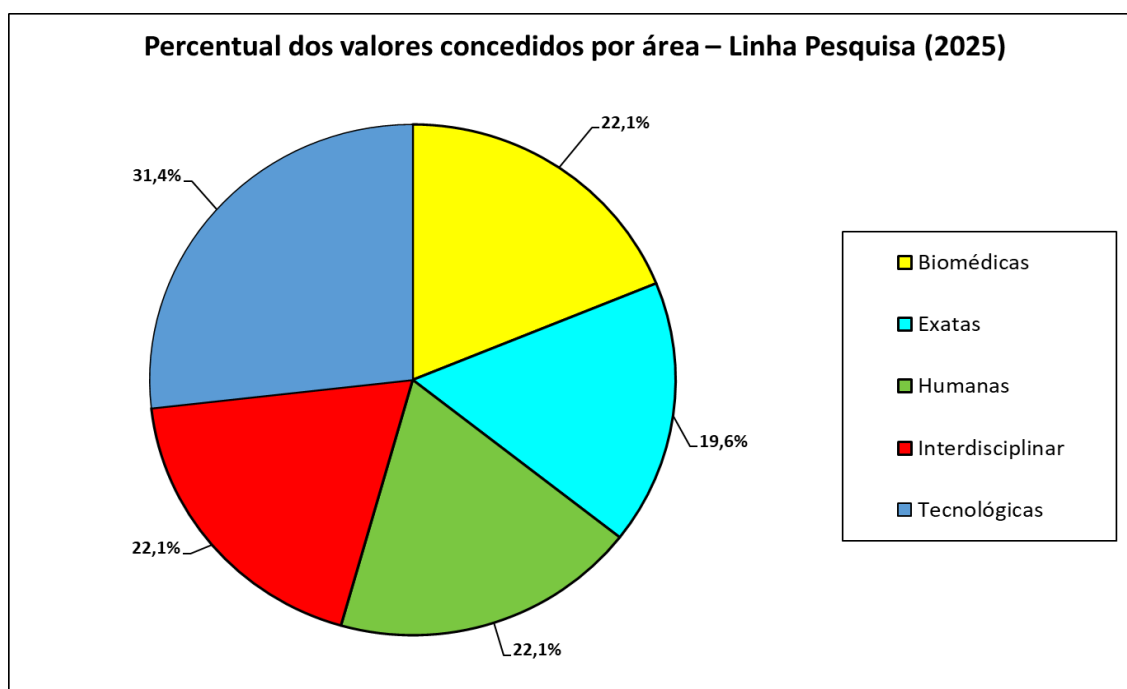


Figura 3 - Distribuição dos recursos concedidos

A Figura 4 mostra o percentual que foi concedido a cada modalidade, em relação ao valor total concedido para a linha Pesquisa.

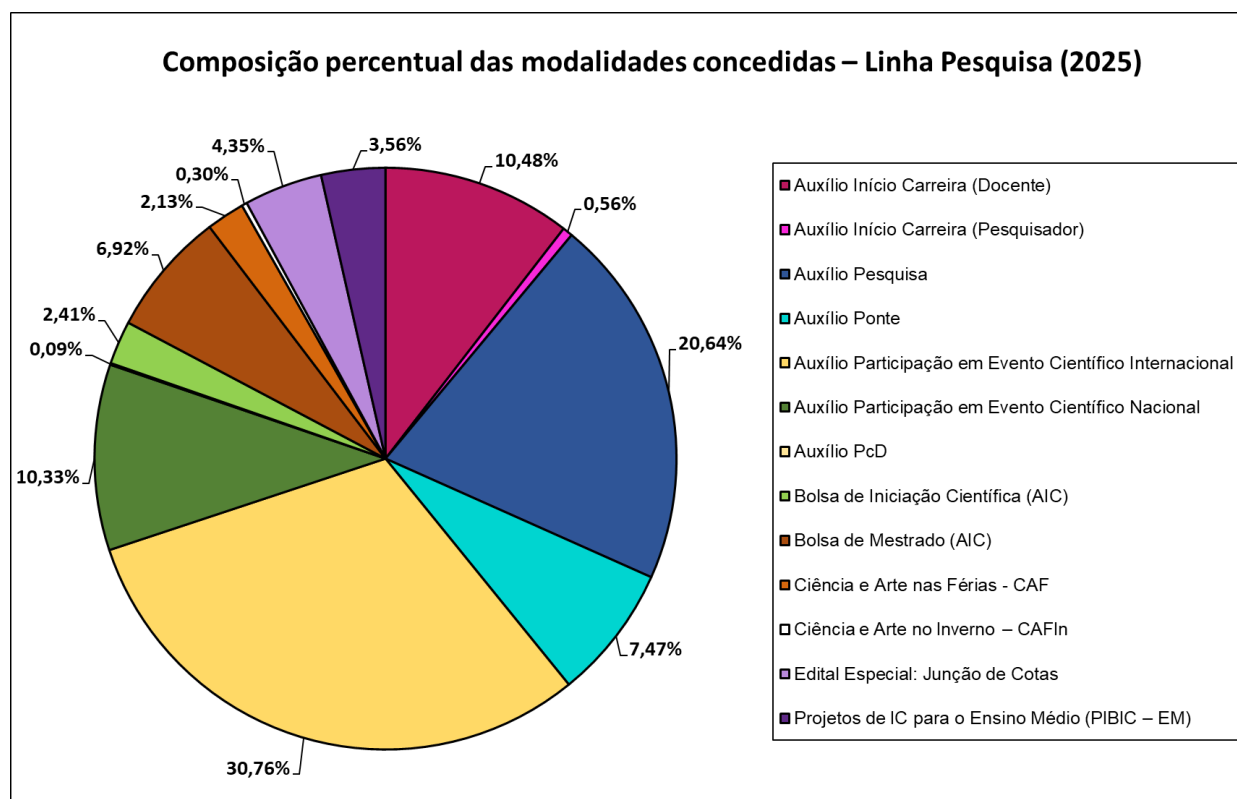


Figura 4 - Percentual concedido a cada modalidade

A Tabela 8 mostra o número de solicitações e de concessões por Unidade, na linha Pesquisa

Tabela 8 - Linha Pesquisa: Solicitações e concessões por área e Unidade

Área	Unidade	Número de Solicitação	Valores Solicitados R\$	Número de Concessões	Valores Concedidos R\$
Biomédicas	CBMEG	6	32.866,90	6	32.866,90
	CPQBA	2	9.427,23	2	9.427,23
	CEMIB	1	4.000,00	0	0,00
	CEB	1	7.733,74	1	7.733,74
	FCA	31	233.763,62	29	225.145,62
	FCF	22	165.733,28	21	161.732,28
	FCM	16	118.442,37	11	90.642,37
	FEF	11	66.530,00	11	66.530,00
	FENF	31	192.922,86	23	162.169,13
	FOP	73	504.868,63	65	444.968,61
	IB	110	658.739,06	89	562.479,02
	REIT	1	4.000,00	1	4.000,00
	<b>Sub-total</b>		<b>305</b>	<b>1.999.027,69</b>	<b>259</b>
Exatas	CPQBA	3	18.000,00	3	18.000,00
	FCA	26	148.581,99	24	144.343,99
	IFGW	56	349.878,55	53	332.538,55
	IG	43	255.102,99	34	196.189,08
	IMECC	66	429.452,18	62	396.870,24
	IQ	72	498.738,72	68	483.085,72

	<b>Sub-total</b>	<b>266</b>	<b>1.699.754,43</b>	<b>244</b>	<b>1.571.027,58</b>
<b>Humanas</b>	CEL	2	11.200,00	2	11.200,00
	CLE	2	16.000,00	2	16.000,00
	FCA	37	160.126,64	33	135.227,41
	FE	50	282.303,88	44	255.225,29
	FEF	1	8.000,00	1	8.000,00
	IA	60	364.841,31	50	318.105,77
	IE	49	244.965,56	44	216.242,76
	IEL	37	220.665,78	32	192.899,78
	IFCH	93	501.472,75	85	447.453,75
	LABEUR	5	29.718,00	5	29.718,00
	LABJOR	1	8.000,00	1	8.000,00
	LUME	3	24.000,00	3	24.000,00
	NEPA	1	8.000,00	1	8.000,00
	NEPAM	1	6.648,90	1	6.648,90
	NEPO	3	8.150,00	2	8.000,00
	NEPP	2	7.636,00	2	7.636,00
	NICS	2	12.050,00	2	12.050,00
	PAGU	9	45.008,00	8	40.008,00
	REIT	4	22.200,00	4	22.200,00
		<b>Sub-total</b>	<b>362</b>	<b>1.980.986,82</b>	<b>322</b>
<b>Interdisciplinar</b>	CEPAGRI	3	20.653,84	2	12.653,84
	CESOP	3	23.000,00	3	23.000,00
	COTUCA	1	5.000,00	1	5.000,00
	CPQBA	3	23.000,00	3	23.000,00
	FCA	5	60.999,29	5	60.999,29
	FEAGRI	2	4.920,00	2	4.920,00
	FECFAU	1	8.000,00	1	8.000,00
	FEA	1	6.000,00	1	6.000,00
	FEF	2	11.200,00	1	7.200,00
	FEM	1	13.640,00	1	13.640,00
	FT	7	46.660,65	4	28.557,85
	IA	2	11.200,00	2	11.960,00
	IB	1	15.000,00	1	15.000,00
	IFGW	1	25.200,00	1	25.200,00
	IG	18	83.816,93	17	82.676,93
	IQ	4	26.228,00	4	27.000,00
	LABJOR	1	8.000,00	1	8.000,00
	NEPAM	3	13.768,78	3	13.768,78
	NIPE	2	12.360,00	2	12.160,00
		<b>Sub-total</b>	<b>61</b>	<b>418.647,49</b>	<b>55</b>
<b>Tecnológicas</b>	COTUCA	15	72.600,00	10	48.000,00
	COTIL	10	44.283,49	6	27.143,49
	CPQBA	1	5.000,00	0	0,00
	FCA	29	135.633,20	25	114.773,20
	FEA	74	430.054,03	65	386.241,99

	FEAGRI	27	172.901,90	21	143.901,90
	FECFAU	47	312.748,38	43	291.428,38
	FEEC	48	316.796,61	47	313.076,61
	FEM	55	388.848,40	50	361.019,39
	FEQ	41	389.759,79	36	330.559,79
	FT	43	291.123,64	39	264.828,54
	IC	38	248.415,51	33	219.925,51
	NEPA	2	7.864,21	2	7.584,21
	NIPE	1	5.000,00	0	0,00
	REIT	1	4.500,00	1	4.500,00
	<b>Sub-total</b>	<b>432</b>	<b>2.825.529,16</b>	<b>378</b>	<b>2.512.983,01</b>
<b>Total Geral</b>		<b>1.426</b>	<b>8.923.945,59</b>	<b>1.258</b>	<b>8.007.057,84</b>

A Figura 5 mostra, para cada área, o percentual dos valores concedidos em relação aos valores solicitados.

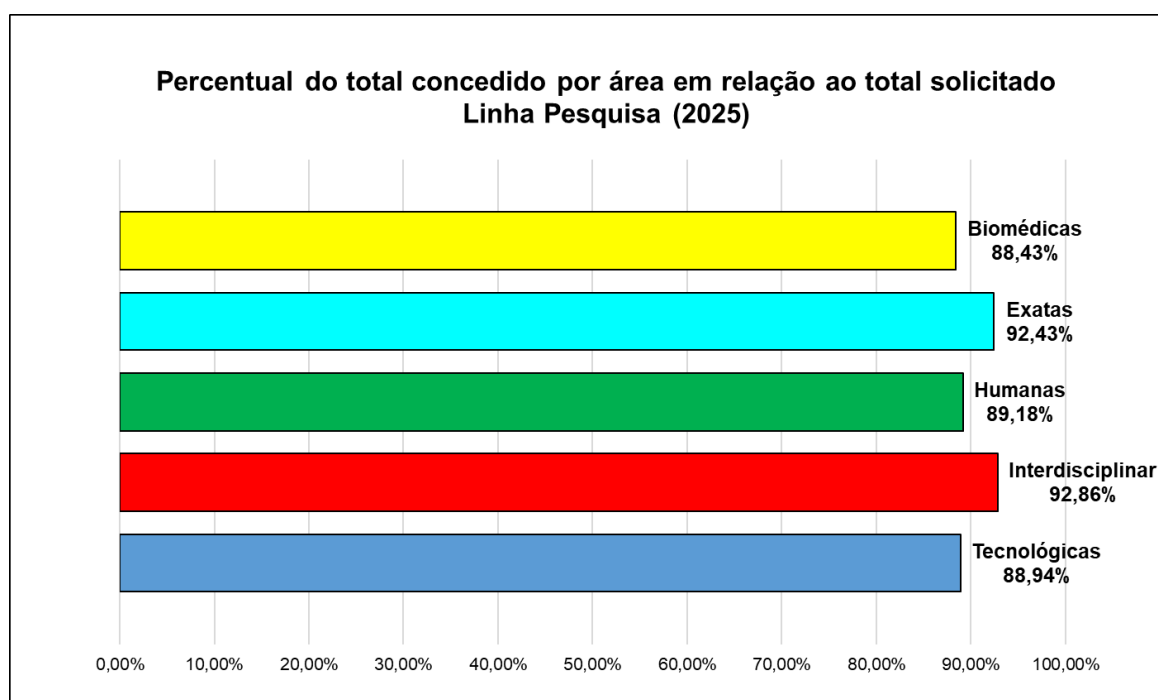


Figura 5 - Percentual dos valores concedidos em relação aos valores solicitados

### 3.2 Concessões na Linha Ensino

Em 2025, não houve lançamento de edital na linha Ensino, uma vez que se definiu pela realização de um edital conjunto com a Pró-Reitoria de Graduação (PRG). Nesse sentido, o referido edital foi estruturado para contemplar o período 2025–2026, tendo seu lançamento programado para 2026, em articulação com a PRG.

### 3.3 Concessões na Linha Extensão

Essa linha de financiamento destina-se ao apoio das modalidades **Atividades Artísticas e Culturais** e à **Vinda de Professores**.

Em 2025, foram submetidas 88 solicitações, das quais 16 foram atendidas, com um montante global de recursos alocados de R\$301.492,50.

A Tabela 9 apresenta os valores solicitados e concedidos em cada área das duas chamadas.

Tabela 9 - Linha Extensão: Solicitações e concessões por área e unidade

Área	Nº de Solicitações	Valores Solicitados R\$	Nº de Concessões	Valores Concedidos R\$
Biomédicas	15	281.340,00	2	40.000,00
Exatas	18	342.095,01	4	80.000,00
Humanas	27	453.371,12	5	91.010,50
Interdisciplinar	4	49.147,00	1	19.202,00
Tecnológicas	24	457.287,73	4	71.280,00
<b>Total Geral</b>	<b>88</b>	<b>1.583.240,86</b>	<b>16</b>	<b>301.492,50</b>

A Figura 6 ilustra o percentual de recursos concedidos para cada área.

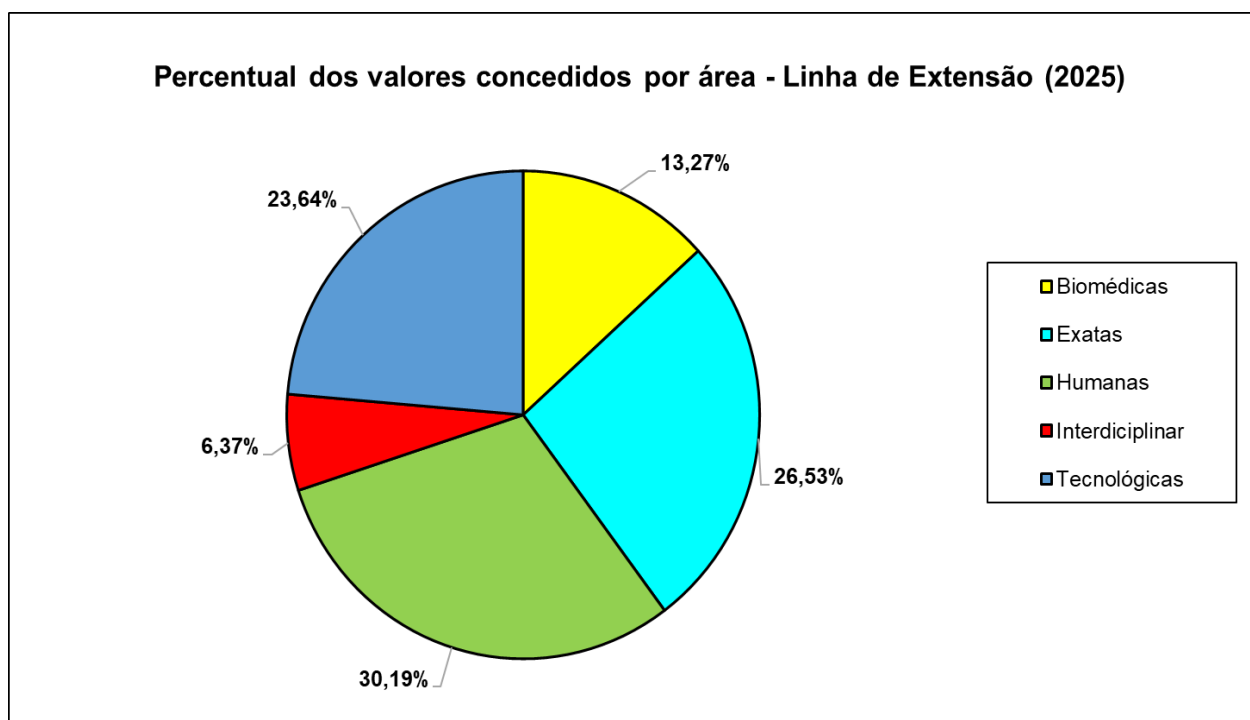


Figura 6 - Percentual de recursos concedidos para cada área

A Tabela 10 mostra o número de concessões e o total concedido a cada modalidade da linha Extensão.

Tabela 10 - Linha Extensão: Auxílio concedido por modalidade

Tipo de Auxílio	Número Concessões	Valor Concedido R\$
Auxílio Atividades Artística Científica e Culturais	11	211.010,50
Vinda Professor Visitante	5	90.482,00
<b>Total Geral:</b>	<b>16</b>	<b>301.492,50</b>

A Tabela 11 apresenta os valores solicitados e concedidos, por área e unidade.

Tabela 11 - Linha Extensão: Solicitações e concessões por área e unidade

Área	Unidade	Número de Solicitação	Valores Solicitados R\$	Número de Concessões	Valores Concedidos R\$
Biomédicas	FCA	1	20.000,00	0	0,00
	FCM	2	28.660,00	0	0,00
	FCF	2	38.400,00	0	0,00
	FEF	1	20.000,00	0	0,00
	FOP	3	54.460,00	1	20.000,00
	FENF	2	40.000,00	0	0,00
	IB	4	79.820,00	1	20.000,00
	<b>Sub-total</b>		<b>15</b>	<b>281.340,00</b>	<b>2</b>
Exatas	IFGW	1	20.000,00	1	20.000,00
	IG	4	80.000,00	1	20.000,00
	IQ	4	78.955,00	1	20.000,00
	IMECC	7	134.040,01	1	20.000,00
	FCA	2	29.100,00	0	0,00
	<b>Sub-total</b>		<b>18</b>	<b>342.095,01</b>	<b>4</b>
Humanas	FE	3	49.000,00	2	39.000,00
	IA	4	64.760,00	0	0,00
	IE	3	36.850,50	1	12.010,50
	IEL	5	72.170,92	0	0,00
	IFCH	7	130.590,00	0	0,00
	LUME	1	20.000,00	0	0,00
	PAGU	2	40.000,00	2	40.000,00
	REIT	2	39.999,70	0	0,00
	<b>Sub-total</b>		<b>27</b>	<b>453.371,12</b>	<b>5</b>
Interdisciplinar	FT	1	19.202,00	1	19.202,00
	FEA	1	5.500,00	0	0,00
	IFGW	1	4.445,00	0	0,00
	NIPE	1	20.000,00	0	0,00
	<b>Sub-total</b>		<b>4</b>	<b>49.147,00</b>	<b>1</b>
Tecnológicas	FEQ	1	20.000,00	0	0,00
	FCA	2	40.000,00	0	0,00
	FEA	9	168.760,00	1	20.000,00
	FEAGRI	1	20.000,00	0	0,00
	FEM	2	28.880,00	1	11.280,00
	FECFAU	4	79.947,73	0	0,00
	FEEC	4	79.700,00	1	20.000,00
	FT	1	20.000,00	1	20.000,00
	<b>Sub-total</b>		<b>24</b>	<b>457.287,73</b>	<b>4</b>
<b>Total Geral</b>		<b>88</b>	<b>1.583.240,86</b>	<b>16</b>	<b>301.492,50</b>

A Figura 7 mostra, para cada área, o percentual concedido em relação ao valor solicitado.

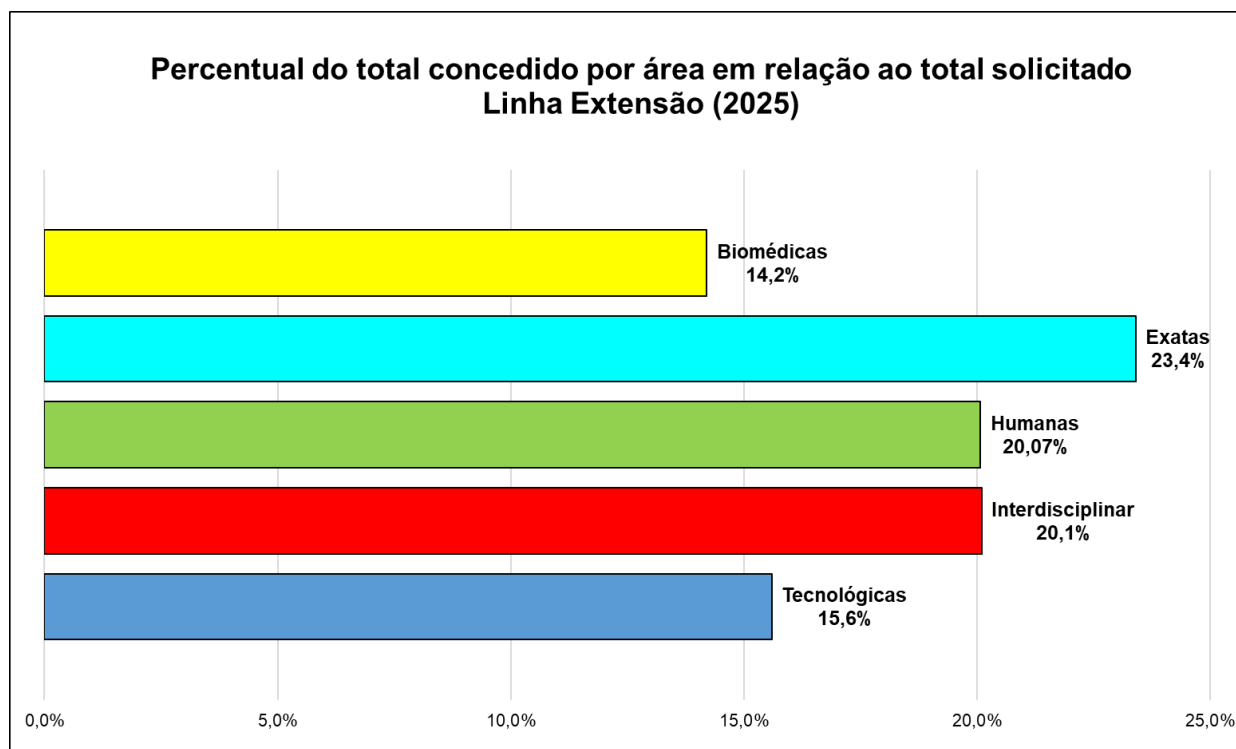


Figura 7 - Linha Extensão: Percentual dos valores concedidos por área relativos ao total das solicitações

#### 4. Programas Especiais:

##### 4.1 Convergências COCEN

Em 2025, o FAEPEX aprovou o montante de R\$ 280.000,00 para o Programa Convergências COCEN, conforme apresentado na Tabela 12. O programa tem como objetivo promover a integração entre os Centros e Núcleos do sistema COCEN, por meio do apoio a projetos de pesquisa inéditos, alinhados aos Objetivos de Desenvolvimento Sustentável (ODS) da Agenda 2030.

Tabela 12 – Aprovações de recursos para o edital Convergências COCEN

Área	Unidade	Número de Solicitação	Valores Solicitados R\$	Número de Concessões	Valores Concedidos R\$
Biomédicas	IB	1	140.000,00	1	140.000,00
	<b>Sub-total</b>	<b>1</b>	<b>140.000,00</b>	<b>1</b>	<b>140.000,00</b>
Humanas	CMU	1	140.000,00	1	140.000,00
	<b>Sub-total</b>	<b>1</b>	<b>140.000,00</b>	<b>1</b>	<b>140.000,00</b>
Interdisciplinar	FEEC	1	140.000,00	0	0,00
	<b>Sub-total</b>	<b>1</b>	<b>140.000,00</b>	<b>0</b>	<b>0,00</b>
<b>Total Geral</b>		<b>3</b>	<b>420.000,00</b>	<b>2</b>	<b>280.000,00</b>

##### 4.2 Apoio à Infraestrutura de Coleções Microbiológicas da Unicamp

Com o objetivo de aprimorar a infraestrutura de laboratórios e coleções da Unicamp voltadas à preservação de microrganismos e outros agentes biológicos, fortalecendo as condições para o desenvolvimento de projetos científicos e a prestação de serviços nas Unidades e Centros de

Pesquisa da universidade, o FAEPEX lançou seu primeiro edital, contemplando 4 propostas com um total de R\$134.050,00 conforme apresentado na Tabela 13.

Tabela 13 – Solicitação e concessão de recursos para o edital Infraestrutura de Coleções Microbiológicas da Unicamp

Área	Unidade	Número de Solicitação	Valores Solicitados R\$	Número de Concessões	Valores Concedidos R\$
Biomédicas	FCM	1	40.000,00	1	40.000,00
	IB	2	78.150,00	2	67.050,00
	<b>Sub-total</b>	<b>3</b>	<b>118.150,00</b>	<b>3</b>	<b>107.050,00</b>
Exatas	IQ	1	40.000,00	1	27.000,00
	<b>Sub-total</b>	<b>1</b>	<b>40.000,00</b>	<b>1</b>	<b>27.000,00</b>
Interdisciplinar	CPQBA	1	40.000,00	0	0,00
	<b>Sub-total</b>	<b>1</b>	<b>40.000,00</b>	<b>0</b>	<b>0,00</b>
Tecnológicas	FEA	1	40.000,00	0	0,00
	<b>Sub-total</b>	<b>1</b>	<b>40.000,00</b>	<b>0</b>	<b>0,00</b>
<b>Total Geral</b>		<b>6</b>	<b>238.150,00</b>	<b>4</b>	<b>134.050,00</b>

### 4.3 Apoio a Periódicos Científicos Eletrônicos da UNICAMP

Em 2025, o FAEPEX destinou o valor de R\$165.000,00 para promover a qualificação editorial de 12 periódicos científicos indexados no Portal de Periódicos Eletrônicos Científicos da UNICAMP (PPEC). Esse apoio visa incentivar e fortalecer a qualidade editorial dos periódicos científicos vinculados a diversas áreas do conhecimento, oferecendo acesso aberto. Tabela 14 detalha a atribuição dos valores para cada projeto.

Tabela 14 – Solicitação e concessão de recursos para o edital Apoio Periódicos Científicos Eletrônicos da UNICAMP

Área	Unidade	Número de Solicitação	Valores Solicitados R\$	Número de Concessões	Valores Concedidos R\$
Biomédicas	FEF	1	7.500,00	1	7.500,00
	FOP	1	16.500,00	1	16.500,00
	<b>Sub-total</b>	<b>2</b>	<b>24.000,00</b>	<b>2</b>	<b>24.000,00</b>
Humanas	IA	1	16.334,20	1	16.334,20
	FE	5	79.634,77	4	56.930,80
	IE	2	32.995,00	2	32.995,00
	IEL	1	16.500,00	0	0,00
	LABJOR	1	16.500,00	1	16.500,00
	PAGU	1	2.740,00	1	2.740,00
	IFCH	3	48.309,81	1	15.500,00
	<b>Sub-total</b>	<b>14</b>	<b>213.013,78</b>	<b>10</b>	<b>141.000,00</b>
<b>Total Geral</b>		<b>16</b>	<b>237.013,78</b>	<b>12</b>	<b>165.000,00</b>

### 4.4 Apoio à Infraestrutura de Pesquisa dos Centros e Núcleos vinculados a COCEN

Com a finalidade de financiar melhorias na infraestrutura física de laboratórios e instalações de pesquisa dos Centros e Núcleos Interdisciplinares vinculados à COCEN, visando ao aprimoramento das condições para o desenvolvimento de projetos científicos em todas as áreas do conhecimento, o FAEPEX aprovou 10 propostas no âmbito deste edital, totalizando R\$ 662.059,46.

Tabela 15 – Solicitação e concessão de recursos para o edital Infraestrutura de Pesquisa COCEN

Área	Unidade	Número de Solicitação	Valores Solicitados R\$	Número de Concessões	Valores Concedidos R\$
Biomédicas	CEMIB	1	79.560,00	1	79.560,00
	<b>Sub-total</b>	<b>1</b>	<b>79.560,00</b>	<b>1</b>	<b>79.560,00</b>
Exatas	CPQBA	1	42.210,49	0	0,00
	CCSNano	1	79.601,00	1	79.600,00
	<b>Sub-total</b>	<b>2</b>	<b>121.811,49</b>	<b>1</b>	<b>79.600,00</b>
Humanas	CIDDIC	1	80.000,00	0	0,00
	LUME	1	80.000,00	1	80.000,00
	CESOP	1	62.837,10	0	0,00
	PAGU	1	80.000,00	1	28.353,00
	LABEUR	1	79.523,00	0	0,00
	NEPO	1	66.444,48	0	0,00
	CMU	1	80.000,00	0	0,00
	<b>Sub-total</b>	<b>8</b>	<b>608.804,58</b>	<b>3</b>	<b>188.353,00</b>
Interdisciplinar	NEPAM	1	80.000,00	0	0,00
	CBMEG	1	80.000,00	1	80.000,00
	CIDDIC	1	77.989,33	1	77.989,33
	<b>Sub-total</b>	<b>3</b>	<b>237.989,33</b>	<b>2</b>	<b>157.989,33</b>
Tecnológicas	CEB	1	63.000,00	0	0,00
	NIED	1	80.000,00	0	0,00
	CEPETRO	1	76.557,13	1	76.557,13
	NEPA	1	80.000,00	1	80.000,00
	<b>Sub-total</b>	<b>4</b>	<b>299.557,13</b>	<b>2</b>	<b>156.557,13</b>
<b>Total Geral</b>		<b>18</b>	<b>1.347.722,53</b>	<b>9</b>	<b>662.059,46</b>

#### 4.5 Projetos Birmingham

Com o objetivo de fomentar a colaboração acadêmica e científica entre a Unicamp e a Universidade de Birmingham, o edital visa promover a troca de conhecimentos e o desenvolvimento de projetos conjuntos em diversas áreas do conhecimento. **Em sua primeira edição, o FAEPEX aprovou 2 propostas, totalizando R\$101.506,30.**

Tabela 16 – Solicitação e concessão de recursos para o edital Projetos Birmingham

Área	Unidade	Número de Solicitação	Valores Solicitados R\$	Número de Concessões	Valores Concedidos R\$
Biomédicas	FCF	1	110.332,50	0	0,00
	FCM	1	110.300,00	0	0,00
	IB	1	108.496,25	1	56.249,60
	<b>Sub-total</b>	<b>3</b>	<b>329.128,75</b>	<b>1</b>	<b>56.249,60</b>
Exatas	IQ	1	55.000,00	1	45.256,70
	FCA	1	93.093,26	0	0,00
	<b>Sub-total</b>	<b>2</b>	<b>148.093,26</b>	<b>1</b>	<b>45.256,70</b>
Interdisciplinar	IFGW	1	110.332,50	0	0,00

	FT	1	30.256,70	0	0,00
	<b>Sub-total</b>	<b>2</b>	<b>140.589,20</b>	<b>0</b>	<b>0,00</b>
<b>Total Geral</b>		<b>7</b>	<b>617.811,21</b>	<b>2</b>	<b>101.506,30</b>

#### 4.6 Pesquisadores Indígenas

Lançado em sua primeira edição em 2025, o edital teve como objetivo estimular os primeiros projetos de pesquisa de estudantes ingressantes pelo Vestibular Indígena da UNICAMP, especialmente voltados ao estudo de suas comunidades de origem na modalidade de Iniciação Científica. No âmbito deste edital, o FAEPEX aprovou 8 propostas, totalizando R\$ 159.940,00.

Tabela 17 – Solicitação e concessão de recursos para o edital Pesquisadores Indígenas

Área	Unidade	Número de Solicitação	Valores Solicitados R\$	Número de Concessões	Valores Concedidos R\$
<b>Biomédicas</b>	FCM	1	20.000,00	0	0,00
	<b>Sub-total</b>	<b>1</b>	<b>20.000,00</b>	<b>0</b>	<b>0,00</b>
<b>Exatas</b>	FCA	1	20.000,00	0	0,00
	<b>Sub-total</b>	<b>1</b>	<b>20.000,00</b>	<b>0</b>	<b>0,00</b>
<b>Humanas</b>	FCA	5	91.600,00	3	60.000,00
	FE	4	77.700,00	2	40.000,00
	IE	0	0,00	0	0,00
	IA	1	20.000,00	0	0,00
	IEL	3	60.000,00	1	20.000,00
	IFCH	1	19.400,00	0	0,00
	<b>Sub-total</b>	<b>14</b>	<b>268.700,00</b>	<b>6</b>	<b>120.000,00</b>
<b>Interdisciplinar</b>	FCA	1	19.940,00	1	19.940,00
	IG	1	20.000,00	0	0,00
	<b>Sub-total</b>	<b>2</b>	<b>39.940,00</b>	<b>1</b>	<b>19.940,00</b>
<b>Tecnológicas</b>	FECFAU	1	20.000,00	1	20.000,00
	FEM	1	20.000,00	0	0,00
	FT	1	20.000,00	0	0,00
	<b>Sub-total</b>	<b>3</b>	<b>60.000,00</b>	<b>1</b>	<b>20.000,00</b>
<b>Total Geral</b>		<b>21</b>	<b>408.640,00</b>	<b>8</b>	<b>159.940,00</b>

#### 4.7 Mais Mulheres na Pesquisa

Lançado em sua primeira edição em 2025, o edital recebeu 114 solicitações, com o objetivo de estimular a internacionalização de docentes e pesquisadoras por meio de atividades de pesquisa em colaboração com instituições estrangeiras, bem como promover o avanço qualitativo da internacionalização da pesquisa na Unicamp, a partir do fortalecimento de novas redes internacionais de cooperação científica lideradas por mulheres.

No âmbito deste edital, o FAEPEX aprovou 25 propostas, com investimento total de R\$ 886.606,66.

Tabela 18 – Solicitação e concessão de recursos para o edital Mais Mulheres na Pesquisa

Área	Unidade	Número de Solicitação	Valores Solicitados R\$	Número de Concessões	Valores Concedidos R\$
------	---------	-----------------------	-------------------------	----------------------	------------------------

<b>Biomédicas</b>	CBMEG	2	78.946,20	0	0,00
	CPQBA	1	27.447,80	0	0,00
	NEPA	1	40.000,00	0	0,00
	FCA	3	100.845,30	1	31.000,00
	FCF	5	199.635,00	1	40.000,00
	FCM	11	425.960,00	2	76.000,00
	FEF	5	188.110,20	0	0,00
	FENF	4	159.990,00	0	0,00
	FOP	12	477.214,10	2	79.301,66
	IB	5	171.637,40	3	95.790,00
	REIT	1	30.000,00	0	0,00
	<b>Sub-total</b>	<b>50</b>	<b>1.899.786,00</b>	<b>9</b>	<b>322.091,66</b>
<b>Exatas</b>	CPQBA	0	0,00	0	0,00
	FCA	1	26.880,00	0	0,00
	IFGW	2	80.000,00	1	39.999,00
	IG	2	63.900,01	1	40.000,00
	IMECC	1	39.580,00	0	0,00
	IQ	4	160.000,00	2	70.000,00
	<b>Sub-total</b>	<b>10</b>	<b>370.360,01</b>	<b>4</b>	<b>149.999,00</b>
<b>Humanas</b>	FCA	1	40.000,00	1	40.000,00
	FE	6	222.969,48	0	0,00
	IA	2	79.854,00	0	0,00
	IE	2	79.638,00	1	39.638,00
	IEL	3	109.999,01	1	40.000,00
	IFCH	3	110.956,00	2	71.000,00
	PAGU	2	80.000,00	0	0,00
	REIT	2	79.800,00	0	0,00
	<b>Sub-total</b>	<b>21</b>	<b>803.216,49</b>	<b>5</b>	<b>190.638,00</b>
<b>Interdisciplinar</b>	IMECC	1	40.000,00	0	0,00
	FECFAU	1	40.000,00	1	40.000,00
	IC	1	39.942,00	1	39.942,00
	REIT	1	40.000,00	0	0,00
	<b>Sub-total</b>	<b>4</b>	<b>159.942,00</b>	<b>2</b>	<b>79.942,00</b>
<b>Tecnológicas</b>	NEPA	1	30.200,00	0	0,00
	COTUCA	1	24.500,00	0	0,00
	FEA	10	359.802,00	2	52.286,00
	FCA	3	113.791,72	0	0,00
	FEAGRI	1	38.049,00	0	0,00
	FECFAU	4	159.540,00	1	33.000,00
	FEEC	1	39.925,00	0	0,00
	FEM	1	40.000,00	0	0,00
	FEQ	1	32.600,00	0	0,00
	FT	3	95.445,92	1	25.000,00
	IC	1	40.000,00	1	33.650,00
	REIT	2	80.000,00	0	0,00
	<b>Sub-total</b>	<b>29</b>	<b>1.053.853,64</b>	<b>5</b>	<b>143.936,00</b>
<b>Total Geral</b>		<b>114</b>	<b>4.287.158,14</b>	<b>25</b>	<b>886.606,66</b>

## 4.8 Complementações de Recursos

O FAEPEX complementou, em 2025, com recurso financeiro, o valor de **R\$321.049,60** para apoiar 6 projetos em caráter especial, como detalhado na Tabela 19.

Tabela 19 – Complementações de Recursos

Unidade	Projetos	Valor Concedido (R\$)
FEM	Projeto Social Maker	15.000,00
IMECC	Bolsa de Pós-Doc em Gestão Executiva, Científica e Tecnologia - Stefânia Jarosz	101.750,40
CBMEG	Bolsa de Pós-Doc em Gestão Executiva, Científica e Tecnologia – “Rafaela Rossi Rosolen”	118.708,80
FCM	Centros de Ciência para o Desenvolvimento: Centro de Doenças Tromboembólicas (CDT)	39.860,00
FEEC	PhyRC: Physical Robotic Caregiving challenge	35.730,40
CEB	Adequação do biotério do Centro de Engenharia Biomédica (CEB/UNICAMP) para licenciamento no Cadastro das Instituições de Uso Científico de Animais (CIUCA)	10.000,00
<b>Total:</b>		<b>321.049,60</b>

## 5. Resumo Geral e Outras Considerações

### 5.1 Resumo Geral das Concessões

A Tabela 20 e 21 mostra um resumo geral das concessões por Área nas Linhas Pesquisa, Ensino, Extensão e Programa Especial no exercício de 2025.

Tabela 20 - Resumo geral das concessões por linha e área (2025)

Área	Pesquisa	Ensino	Extensão	Programas Especiais	Total R\$
Biomédicas	1.767.694,90	0,00	40.000,00	768.811,26	<b>2.576.506,16</b>
Exatas	1.571.027,58	0,00	80.000,00	301.855,70	<b>1.952.883,28</b>
Humanas	1.766.615,66	0,00	91.010,50	779.991,00	<b>2.637.617,16</b>
Interdisciplinar	388.736,69	0,00	19.202,00	369.621,73	<b>777.560,42</b>
Tecnológicas	2.512.983,01	0,00	71.280,00	489.932,33	<b>3.074.195,34</b>
<b>Total Geral</b>	<b>8.007.057,84</b>	<b>0,00</b>	<b>301.492,50</b>	<b>2.710.212,02</b>	<b>11.018.762,36</b>

Tabela 21 - Resumo geral das concessões por Linha e as bolsas aprovadas na Linha Pesquisa

Linha	Número de Concessões	Valor Concedido (R\$)
Pesquisa	1258	8.007.057,84
Extensão	16	301.492,50
Especiais	68	2.710.212,02
<b>Total Geral</b>	<b>1342</b>	<b>11.018.762,36</b>

A Figura 8 mostra a distribuição por área do total das concessões do FAEPEX em 2025.

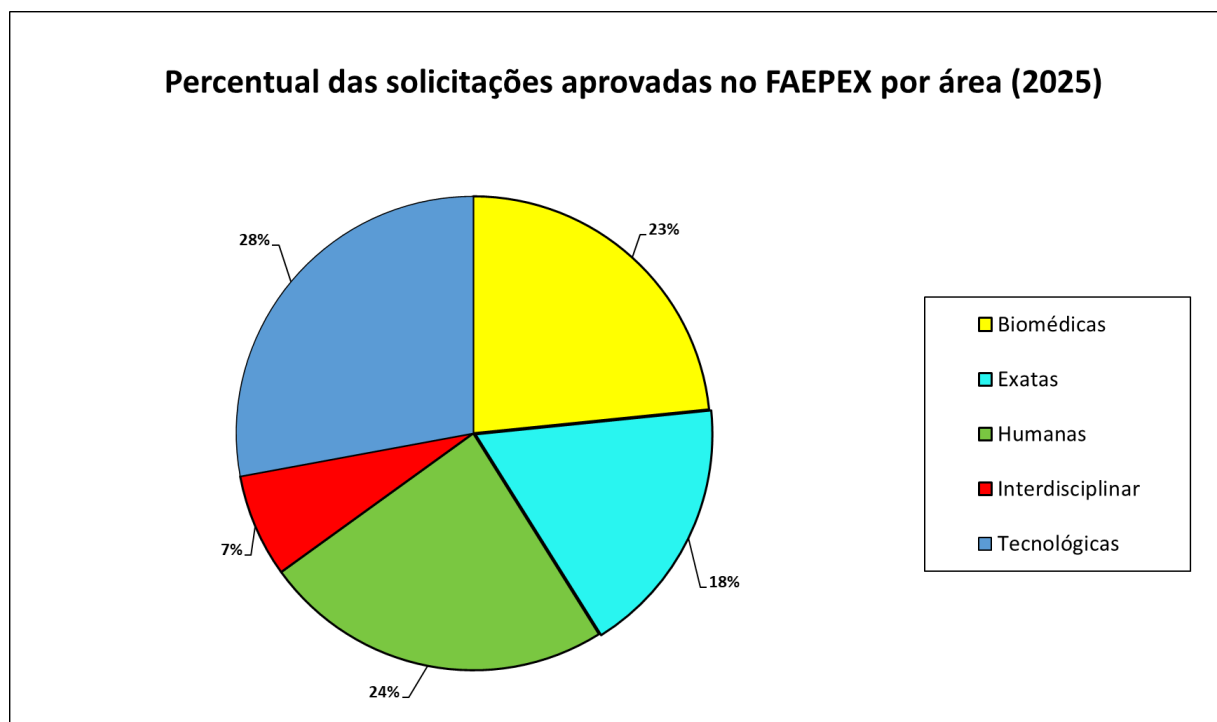


Figura 8 – Percentual das concessões por área

## 5.2 Gestão de Recursos Suplementares para a Execução de Programas

### 5.2.1 Programa de Incentivo a Novos Docentes da Unicamp (PIND)

Em 2025, o FAEPEX gerenciou recursos adicionais da Reitoria da UNICAMP destinados ao último edital do Programa de Incentivo a Novos Docentes (PIND) e coordenados pela Pró-Reitoria de Desenvolvimento Universitário, em parceria com as Pró-Reitorias de Graduação, Pós-Graduação, Pesquisa e Extensão e Cultura, o edital aprovou 56 projetos, totalizando R\$3.555.222,65.

Tabela 22 - Resumo geral das concessões dos dois editais do Programa de Incentivo a Novos Docentes da Unicamp (PIND)

Área	Número de Solicitação	Valores Solicitados R\$	Número de Concessões	Valores Concedidos R\$
Biomédicas	11	658.609,24	11	687.090,00
Exatas	11	687.093,13	11	909.104,65
Humanas	15	972.561,51	14	569.552,00
Interdisciplinar	9	629.532,35	8	730.868,00
Tecnológicas	12	730.869,36	12	658.608,00
<b>TOTAL:</b>	<b>58</b>	<b>R\$ 3.678.665,59</b>	<b>56</b>	<b>R\$ 3.555.222,65</b>

### 5.2.2 Programa “Disciplinas Ensinadas em Inglês”

Em 2025, o FAEPEX foi responsável por gerenciar recursos adicionais da Diretoria Executiva de Relações Internacionais (DERI), destinados ao primeiro edital do Programa “Ensinando nossa Ciência em Inglês”. O edital aprovou 14 projetos, totalizando R\$ 61.200,00.

Tabela 23 - Resumo geral das concessões do Programa "Disciplinas Ensinadas em Inglês"

Área	Número de Solicitação	Valores Solicitados R\$	Número de Concessões	Valores Concedidos R\$
Biomédicas	9	39.600,00	9	39.600,00
Humanas	2	8.800,00	2	8.800,00
Tecnológicas	9	39.600,00	9	39.600,00
<b>TOTAL:</b>	<b>20</b>	<b>88.000,00</b>	<b>20</b>	<b>88.000,00</b>

### 5.2.3 Programa de Apoio à Gestão de Grandes Centros Temáticos de Pesquisa - Subprograma de Apoio à Infraestrutura (Infrapeq)

Visando financiar melhorias na infraestrutura física de laboratórios e instalações de pesquisa vinculados aos Grandes Centros Temáticos de Pesquisa sediados na Unicamp a Pró-Reitoria de Pesquisa lançou, em 2025, seu primeiro edital, aprovando 23 projetos com um valor total de R\$ 3.241.253,36.

Tabela 24 – Distribuições do valor aprovado para Edital: Apoio à Pesquisa em Tecnologia Assistivas

Área	Nº de Solicitação	Valores Solicitados R\$	Nº de Concessões	Valores Concedidos R\$
<b>Biomédicas</b>	5	1.478.370,88	3	490.000,00
<b>Exatas</b>	5	1.500.000,00	5	800.000,00
<b>Interdisciplinar</b>	4	870.790,00	4	590.000,00
<b>Tecnológicas</b>	11	2.633.873,36	11	1.361.253,36
<b>TOTAL:</b>	<b>25</b>	<b>6.483.034,24</b>	<b>23</b>	<b>3.241.253,36</b>

## 5.3 Despesas de Administração

O processo operacional de liberação e administração dos recursos financeiros do FAEPEX aos contemplados é executado pela FUNCAMP, para o que é cobrada uma taxa de 6,5% sobre todos os créditos recebidos pelo convênio. Neste caso, cabe esclarecer que os valores aprovados em um período não coincidem necessariamente com os valores liberados no mesmo período. Em 2025 o valor pago à FUNCAMP foi de R\$508.961,91.

## 5.4 Percentual e números de solicitantes que utilizaram o Faepex 2025

### 5.4.1 Usuários do Faepex 2025

Nos termos do § 2º do artigo 8º da Deliberação CONSU-A-024/2003, estão aptos a solicitar apoio ao FAEPEX, exclusivamente:

- Docentes ativos com vínculo empregatício com a UNICAMP.
- Integrantes da Carreira PQ.
- Professores Colaboradores Voluntários (conforme normativas específicas).
- Pesquisadores Colaboradores Voluntários (conforme normativas específicas).

Em 2025, o FAEPEX atendeu 843 usuários, o que corresponde a 27,9% do total potencial de usuários elegíveis aos recursos do Fundo.

Esse percentual considera apenas solicitantes únicos, **excluindo-se** as repetições de usuários que apresentaram múltiplas solicitações ao longo do ano, bem como as solicitações da Linha Pesquisa da unidade da FCM, com exceção das modalidades Auxílio Início de Carreira e PIBIC-Em.

A tabela a seguir ilustra a distribuição dos atendimentos conforme os critérios da Deliberação:

Tabela 25 – Atendimentos de auxílios conforme os critérios da Deliberação

<b>Categoria</b>	<b>Atendimentos FAEPEX</b>	<b>Total na Unicamp</b>	<b>% de Atendimento</b>
Docentes ativos	751	1802	41,7
Integrantes da Carreira PQ	40	90	44,4
Professores e Pesquisadores Colaboradores Voluntários	52	1120	4,6
<b>Total de atendimento FAEPEX:</b>	<b>843</b>	<b>3012</b>	<b>27,9</b>

## 5.4.2 Percentual e atendimento das solicitações

### 5.4.2.1 Referente à linha Pesquisa:

Em 2025, o FAEPEX aprovou 88,2% dos projetos submetidos (1258 concessões diante de 1426 solicitações) e o valor médio de R\$6.364,91 por concessão.

Nas áreas, o percentual de aprovação foi: Biomédicas 84,9%, Exatas 91,7%, Humanas 88,9%, Interdisciplinar 90,1% e Tecnológicas 87,5%.

Para as áreas, o valor médio de aprovação foi: Biomédicas R\$6.825,07; Exatas R\$6.438,64; Humanas R\$5.486,38; Interdisciplinar R\$7.067,94 e Tecnológicas R\$6.648,10.

### 5.4.2.2 Referente à linha Ensino:

Em 2025, não houve aprovações, conforme justificativa apresentada no item 3.2 – Concessões na Linha Ensino deste relatório.

### 5.4.2.3 Referente à linha Extensão:

O FAEPEX aprovou, em 2025, 18,2% dos projetos submetidos (16 concessões diante de 88 solicitações). O valor médio das concessões foi de R\$18.843,28.

Nas áreas, o percentual de aprovação foi: Biomédicas 13,3%, Exatas 22,2%, Humanas 18,5%, Interdisciplinar 25% e Tecnológicas 16,7%.

Para as áreas, o valor médio foi de: Biomédicas R\$20.000,00; Exatas R\$20.000,00; Humanas R\$18.202,10; Interdisciplinar R\$19.202,00 e Tecnológicas R\$17.820,00.

Tabela 26 - Evolução do percentual de atendimento das solicitações encaminhadas ao FAEPEX (2025 a 2016)

<b>Linha</b>	<b>Quantidade de Solicitações</b>	<b>Quantidade de Aprovação</b>	<b>Percentual Aprovado</b>
<b>2025</b>			
Linha Pesquisa	1426	1258	88,2

Linha Ensino	0	0	0
Linha Extensão	88	16	18,2
Editais Especiais	191	68	35,6
<b>TOTAL:</b>	<b>1705</b>	<b>1342</b>	<b>78,7</b>
<b>2024</b>			
Linha Pesquisa	1185	1084	91,47
Linha Ensino	27	22	81,48
Linha Extensão	76	34	44,73
Editais Especiais	139	81	58,27
<b>TOTAL:</b>	<b>1427</b>	<b>1221</b>	<b>85,6</b>
<b>2023</b>			
Linha Pesquisa	1.096	1.041	94,98
Linha Ensino	21	21	100
Linha Extensão	48	37	77,08
Editais Especiais	90	50	55,55
<b>TOTAL:</b>	<b>1.255</b>	<b>1.149</b>	<b>91,55</b>
<b>2022</b>			
Linha Pesquisa	731	696	95,2
Linha Ensino	17	16	94,1
Linha Extensão	29	28	96,5
<b>TOTAL:</b>	<b>777</b>	<b>740</b>	<b>95,2</b>
<b>2021</b>			
Linha Pesquisa	321	282	87,8
Linha Ensino	21	21	100
Linha Extensão	0	0	0
<b>TOTAL:</b>	<b>342</b>	<b>303</b>	<b>88,5</b>
<b>2020</b>			
Linha Pesquisa	489	390	79,8
Linha Ensino	0	0	0
Linha Extensão	82	30	36,5
<b>TOTAL:</b>	<b>571</b>	<b>420</b>	<b>73,5</b>
<b>2019</b>			
Linha Pesquisa	1284	1047	81,5
Linha Ensino	0	0	0
Linha Extensão	133	86	64,6
<b>TOTAL:</b>	<b>1417</b>	<b>1133</b>	<b>79,9</b>
<b>2018</b>			
Linha Pesquisa	1115	911	82,7
Linha Ensino	25	25	100
Linha Extensão	77	65	84,4
<b>TOTAL:</b>	<b>1217</b>	<b>1001</b>	<b>82,3</b>
<b>2017</b>			

Linha Pesquisa	1474	1046	70,9
Linha Ensino	22	22	100
Linha Extensão	82	28	34,1
<b>TOTAL:</b>	<b>1578</b>	<b>1096</b>	<b>69,5</b>
<b>2016</b>			
Linha Pesquisa	1591	1409	88,57
Linha Ensino	24	23	95,83
Linha Extensão	111	108	97,3
<b>TOTAL:</b>	<b>1726</b>	<b>1540</b>	<b>89,2</b>