

FAEPEX

Fundo de Apoio ao Ensino, Pesquisa e Extensão
(Criado pela Deliberação CONSU-A24/03)

Relatório Anual
2023



Universidade Estadual de Campinas

Reitor

Antônio José de Almeida Meirelles

Coordenadora Geral da Universidade

Maria Luiza Moretti

Pró-Reitor de Extensão e Cultura

Fernando Antônio Santos Coelho

Pró-Reitor de Desenvolvimento Universitário

Fernando Sarti

Pró-Reitor de Pesquisa

João Marcos Travassos Romano

Pró-Reitor de Graduação

Ivan Felizardo Contrera Toro

Pró-Reitora de Pós-Graduação

Rachel Meneguello

Assessores da Pró-Reitoria de Pesquisa

Angela Christina Lucas

Marcelo Brocchi

Conselho de Orientação do FAEPEX

Reitor

Antônio José de Almeida Meirelles

Pró-Reitor de Pesquisa

João Marcos Travassos Romano

Pró-Reitora de Pós-Graduação

Rachel Meneguello

Pró-Reitor de Graduação

Ivan Felizardo Contrera Toro

Pró-Reitor de Extensão e Cultura

Fernando Antônio Santos Coelho

Representantes das Unidades de Ensino e Pesquisa

André Almeida Schenka - FCM
Bruno Rodrigues - FEF
Carolina Steiner Oliveira Alarcon - FOP
Carolina Troncoso Baltar - IE
Cinthy Bertoldo Pedroso - FEAGRI
Daniela Fernanda dos Santos Alves - FEnf
Diego Jair Vicentin - FCA
Eloisa Dezen-Kempter - FT
Fabio Augusto – IQ
Gabriela Alves Macedo - FEA
Gustavo Quevedo Romero - IB
José Antonio Brum - IFGW
Larissa de Oliveira Neves Catalão - IA
Lehilton Lelis Chaves Pedrosa - IC
Lindon Fonseca Matias - IG
Luciana Ferreira Tatagiba - IFCH
Marcos Benevenuto Jardim - IMECC
Nora Rut Krawczyk - FE
Osvaldir Pereira Taranto - FEQ
Pablo Picasso Feliciano de Faria - IEL
Paulo Cardieri - FEEC
Paulo César Pires Rosa - FCF
Philippe Remy Bernard Devloo - FECFAU
Renato Pavanello – FEM

Representantes dos Centros e Núcleos Interdisciplinares de Pesquisa e

Colégios Técnicos

Carolina Scherrer Malaman - COTIL
Fabiana Fantinatti Garboggini - COCEN
Jodir Pereira da Silva – COTUCA

Representantes Discentes

Elisa Dell' Arriva - Pós-Graduação
João Florentino da Silva - Graduação

Comissão Executiva do FAEPEX

Pró-Reitor de Pesquisa
João Marcos Travassos Romano

Pró-Reitor de Extensão e Cultura
Fernando Antônio Santos Coelho

Pró-Reitor de Graduação
Ivan Felizardo Contrera Toro

Área de Biomédicas

Daniela Fernanda dos Santos Alves - FEnf
Paulo César Pires Rosa – FCF

Área de Exatas

José Antônio Brum- IFGW
Marcos Benevenuto Jardim - IMECC

Área de Humanas

Diego Jair Vicentin – FCA
Luciana Ferreira Tatagiba – IFCH

Área de Tecnológicas

Cinthya Bertoldo Pedroso - FEAGRI
Renato Pavanello – FEM

Conteúdo

1.	INTRODUÇÃO	8
2.	RECEITAS DO FAEPEX	9
2.1	DOTAÇÃO ORÇAMENTÁRIA.....	9
2.2	RECURSOS PROVENIENTES DE TAXAS DE CONVÊNIOS	9
2.3	EVOLUÇÃO DAS RECEITAS DO FAEPEX NOS ÚLTIMOS 10 ANOS	12
3.	CONCESSÕES.....	13
3.1	CONCESSÕES NA LINHA PESQUISA.....	13
3.2	CONCESSÕES NA LINHA ENSINO	17
3.3	CONCESSÕES NA LINHA EXTENSÃO.....	19
4.	PROGRAMAS ESPECIAIS:	22
4.1	Convergências COCEN.....	22
4.2	Apoio aos Projetos de Mobilidade UNICAMP - Universidade de CARDIFF – UK.....	23
4.3	Apoio a Periódicos Científicos Eletrônicos da UNICAMP	23
4.4	Incentivo à Inserção no Sistema FAEPEX	24
4.5	Complementações de Recursos	25
5.	RESUMO GERAL E OUTRAS CONSIDERAÇÕES	25
5.1	RESUMO GERAL DAS CONCESSÕES	25
5.2	PROGRAMA DE INCENTIVO A NOVOS DOCENTES DA UNICAMP (PIND)	26
5.3	DESPESAS DE ADMINISTRAÇÃO	26
5.4	PERCENTUAL DE ATENDIMENTO DAS SOLICITAÇÕES:.....	27
5.4.1	Referente à linha Pesquisa:.....	27
5.4.2	Referente à linha Ensino:	27
5.4.3	Referente à linha Extensão:	27

Lista de Tabelas

Tabela 1 - Receitas do FAEPEX	9
Tabela 2 - Distribuição das taxas recolhidas por área	9
Tabela 3 - Taxas recolhidas por unidade/órgão	10
Tabela 4 - Fontes de receitas do FAEPEX entre 2013-2023.....	12
Tabela 5 - Linhas e Modalidades de concessão do FAEPEX.....	13
Tabela 6 - Linha Pesquisa: Auxílio concedido por modalidade.....	13
Tabela 7 - Linha Pesquisa: Solicitações e Concessões de Auxílio por área.....	14
Tabela 8 - Linha Pesquisa: Solicitações e concessões por área e Unidade	15
Tabela 9 - Linha Ensino: Solicitações e Concessões por área	17
Tabela 10 - Linha Ensino: Solicitações e concessões por área e unidade	18
Tabela 11 - Linha Extensão: Solicitações e concessões por área e unidade	19
Tabela 12 - Linha Extensão: Auxílio concedido por modalidade	20
Tabela 13 - Linha Extensão: Solicitações e concessões por área e unidade	21
Tabela 14 – Distribuição por projetos para o Edital Convergências COCEN.....	22
Tabela 15 – Distribuição por Projetos de Mobilidade UNICAMP - Universidade de CARDIFF – UK....	23
Tabela 16 – Apoio a Equipamentos Multiusuários-EMU e Reparado de Câmera – Lab Galileu	24
Tabela 17 – Distribuições do valor aprovado no programa Incentivo à Inserção no Sistema FAEPEX	24
Tabela 18 – Complementações de Recursos.....	25
Tabela 19 - Resumo geral das concessões por linha e área	25
Tabela 20 - Resumo geral das concessões por Linha e as bolsas aprovadas na Linha Pesquisa	26
Tabela 21 - Resumo geral das concessões do Programa de Incentivo a Novos Docentes da Unicamp (PIND).....	26
Tabela 22 - Evolução do percentual de atendimento das solicitações encaminhadas ao FAEPEX (2016 a 2023)	27

Lista de Figuras

Figura 1 - Distribuição percentual das Taxas de Convênio por área.	10
Figura 2 - Evolução das receitas do FAEPEX	12
Figura 3 - Linha Pesquisa: Distribuição das concessões por área	14
Figura 4 - Linha Pesquisa: Distribuição das concessões por modalidade	15
Figura 5 - Linha Pesquisa: Percentual dos valores concedidos por área relativos ao total das solicitações	17
Figura 6 - Linha Ensino: Distribuição das concessões por área	18
Figura 7 - Linha Ensino: Percentual dos valores concedidos por área relativos ao total das solicitações	19
Figura 8 - Linha Extensão: Distribuição das concessões por área	20
Figura 9 - Linha Extensão: Percentual dos valores concedidos por área relativos ao total das solicitações	22

1. Introdução

O FAEPEX, Fundo de Apoio ao Ensino, Pesquisa e Extensão, constituído pela fusão dos antigos Fundo de Apoio ao Ensino e à Pesquisa – FAEP e o Fundo de Apoio à Extensão – FAE, tem por finalidade prover recursos para o incentivo e o apoio a projetos e atividades de ensino, pesquisa e extensão que contribuam para o enriquecimento da vida acadêmica.

O Fundo não se constitui em uma agência de fomento alternativa às federais e estaduais já existentes. Ele visa exclusivamente complementar os auxílios concedidos pelas agências de fomento, bem como financiar atividades não contempladas por esses órgãos que possam induzir um diferencial positivo nas atividades de ensino, pesquisa e extensão da UNICAMP.

O FAEPEX está estruturado em 5 áreas: Tecnológicas (Engenharias), Exatas, Biomédicas, Humanas e Interdisciplinar, esta última incluída em dezembro de 2022, sendo administrado por um Conselho de Orientação. O Conselho conta com uma Comissão Executiva, constituída pelo Pró-Reitor de Pesquisa, Pró-Reitor de Extensão e Cultura, Pró-Reitor de Graduação e por oito docentes, sendo dois representantes de cada uma das áreas estruturantes do Fundo. À Comissão Executiva cabe a tarefa de priorizar os auxílios concedidos em função de pareceres fornecidos por assessores “*ad-hoc*” e considerar as limitações financeiras existentes.

O FAEPEX possui três linhas principais de concessões: Ensino, Extensão e Pesquisa. Como nos anos anteriores, em 2023 a Linha Ensino deu suporte às atividades de apoio didático. A Linha Pesquisa contemplou o Programa Institucional de Bolsas de Iniciação Científica para o Ensino Médio, Programa Ciência e Arte nas Férias, Programa Ciência e Arte "Povos da Amazônia, Auxílio à Pesquisa para Docente e Pesquisador em Início de Carreira, Auxílios à Pesquisa, Auxílio Jovem Pesquisador na UNICAMP, Auxílio Participação em Eventos Nacionais e Internacionais, Auxílio Ponte, Auxílio Reinserção e Bolsa de Pós-Doutorado em Gestão Executiva em Ciência e Tecnologia. Foram também destinados recursos na forma de editais de apoio a Projetos de Convergências COCEN, Projetos de Mobilidade UNICAMP - Universidade de CARDIFF – UK, Apoio a Periódicos Científicos Eletrônicos da UNICAMP, Incentivo à Inserção no Sistema FAEPEX e Complementações de Recursos. A Linha Ensino destinou recursos para projetos de atividades de ensino. A Linha Extensão financiou Vinda de Professor, Atividades Artísticas e Culturais.

Este documento descreve as atividades financiadas pelo FAEPEX no exercício de 2023. Em particular, relata as fontes e os montantes de recursos financeiros destinados ao Fundo, bem como descreve os tipos de apoio concedidos para cada área e linha, a partir das quais o FAEPEX é estruturado.

2. Receitas do FAEPEX

2.1 Dotação Orçamentária

De acordo com a Deliberação CONSU-A-024/2003, os recursos financeiros do FAEPEX podem ser provenientes de quaisquer instituições públicas ou privadas e de contribuições de pessoas físicas.

Em 2023, a receita do Fundo foi composta pelas seguintes fontes de recurso:

- 1) dotação orçamentária vinda da Universidade;
- 2) taxas de convênios;
- 3) aplicações financeiras.

A composição das receitas, em reais, está demonstrada na Tabela 1.

A dotação orçamentária da Universidade foi a principal fonte de recursos, com valor de R\$6.8720.000,00, representando 58,60% da receita total.

Tabela 1 - Receitas do FAEPEX

RECEITA ANO	DOTAÇÕES ORÇAMENTÁRIA	TAXAS DE CONVÊNIOS	APLICAÇÕES	TOTAL
2023	6.8720.00,00	3.988.088,79	866.163,73	11.726.252,52

2.2 Recursos Provenientes de Taxas de Convênios

São os recursos provenientes das taxas de convênios firmados pela Unicamp. Em 2023, o montante desses recursos foi de R\$3.988.088,79, representando 34,01% da receita total.

A Tabela 2 mostra em valores absolutos, a origem das taxas de convênios, por área.

Tabela 2 - Distribuição das taxas recolhidas por área

Áreas	Valores (R\$)
Biomédicas	340.339,83
Exatas	370.866,54
Humanas	70.300,83
Tecnológicas	1.095.764,61
Ciências Aplicadas	40.747,53
Interdisciplinar	1.807.139,07
Outros	262.930,38
TOTAL	3.988.088,79

A Figura 1 mostra o percentual correspondente a cada área.

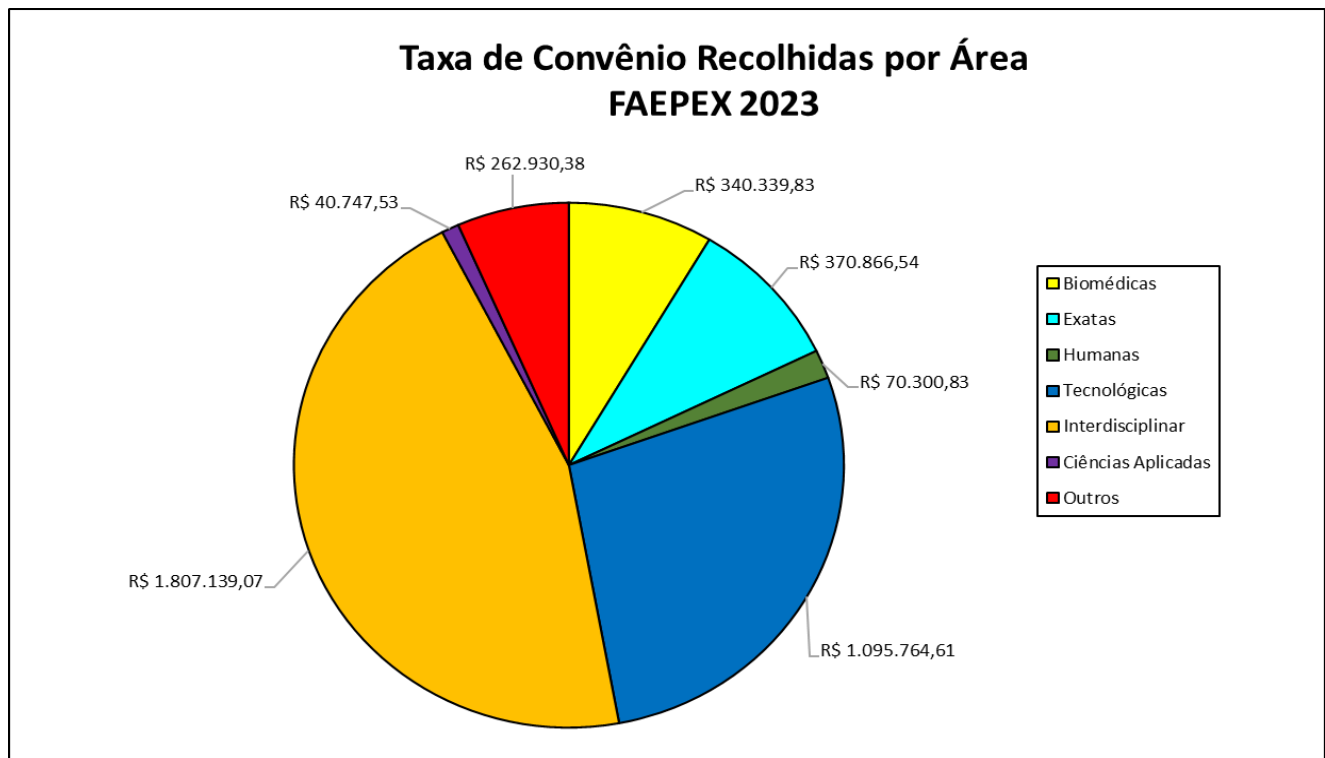


Figura 1 - Distribuição percentual das Taxas de Convênio por área.

A Tabela 3 detalha a origem das taxas de convênio, por unidade/órgão.

Tabela 3 - Taxas recolhidas por unidade/órgão

Área	Unidades	Total
Biomédicas	FCF	R\$ 17.805,12
Biomédicas	FCM	R\$ 13.255,48
Biomédicas	FCM-CGU	R\$ 976,99
Biomédicas	FCM-HC	R\$ 1.047,51
Biomédicas	FEF	R\$ 27.351,65
Biomédicas	FOP	R\$ 37.385,60
Biomédicas	IB	R\$ 242.517,48
Total Biomédicas		340.339,83
Área	Unidades	Total
Exatas	IFGW	R\$ 18.523,70
Exatas	IG	R\$ 87.604,74
Exatas	IMECC	R\$ 973,44
Exatas	IQ	R\$ 263.764,66
Total Exatas		370.866,54
Área	Unidades	Total
Humanas	FE	R\$ 412,53
Humanas	IA	R\$ 33.821,37
Humanas	IE	R\$ 36.066,93

Total Humanas		70.300,83
Área	Unidades	Total
Tecnológicas	FEA	R\$ 52.476,60
Tecnológicas	FEAGRI	R\$ 17.380,94
Tecnológicas	FECFAU	R\$ 7.320,89
Tecnológicas	FEEC	R\$ 425.899,19
Tecnológicas	FEM	R\$ 262.630,89
Tecnológicas	FEQ	R\$ 87.071,44
Tecnológicas	FT	R\$ 9.575,39
Tecnológicas	IC	R\$ 233.409,27
Total Tecnológicas		1.095.764,61
Área	Unidades	Total
Interdisciplinar	CEPAGRI	R\$ 2.724,09
Interdisciplinar	CEPETRO	R\$ 1.645.780,11
Interdisciplinar	CCSNANO	R\$ 2.372,02
Interdisciplinar	CEB	R\$ 5.466,85
Interdisciplinar	CBMEG	R\$ 18.619,96
Interdisciplinar	CPQBA	R\$ 53.520,91
Interdisciplinar	CEMIB	R\$ 51.088,56
Interdisciplinar	CESOP	R\$ 1.515,56
Interdisciplinar	CLE	R\$ 101,54
Interdisciplinar	NEPA	R\$ 15.402,21
Interdisciplinar	NEPP	R\$ 6.866,85
Interdisciplinar	NIPE	R\$ 3.680,41
Total Interdisciplinar		1.807.139,07
Área	Unidades	Total
Ciências Aplicadas	FCA	R\$ 40.747,53
Total Ciências Aplicadas		40.747,53
Outros	CENAPAD	R\$ 23,26
Outros	CCUEC	R\$ 8.330,64
Outros	EDITORA	R\$ 15.546,34
Outros	EXTECAMP	R\$ 0,00
Outros	GASTROCENTRO	R\$ 208,71
Outros	HC	R\$ 54.223,51
Outros	HEMOCENTRO	R\$ 115.659,06
Outros	INOVA	R\$ 50.481,75
Outros	CEL	R\$ 3.430,50
Outros	INOVA-CPQBA	R\$ 17,14
Outros	INOVA-IB	R\$ 1.122,28
Outros	MUSEU	R\$ 343,07
Outros	PREFEITURA	R\$ 174,50

Outros	PRG	R\$ 6.370,56
Outros	PROEC	R\$ 6.697,46
Outros	PRP	R\$ 188,41
Outros	PRP-LACTAD	R\$ 113,19
Total Outros:		262.930,38
TOTAL GERAL:		3.988.088,79

2.3 Evolução das receitas do FAEPEX nos últimos 10 anos

A Tabela 4 mostra as receitas do FAEPEX no período 2014-2023.

Tabela 4 - Fontes de receitas do FAEPEX entre 2013-2023

Receita Ano	Dotações Orçamentárias	Taxas de Convênios	Aplicações	TOTAL
2023	6.872.000,00	3.988.088,79	866.163,73	11.726.252,52
2022	6.871.729,00	3.743.896,62	705.878,57	11.321.504,19
2021	6.871.729,00	2.844.481,22	222.984,91	9.939.195,13
2020	3.962.701,00	2.041.503,27	127.906,13	6.132.110,40
2019	6.871.729,00	2.817.295,09	249.478,67	9.938.502,76
2018	6.904.134,81	2.439.395,82	145.515,94	9.489.046,57
2017	7.226.195,45	1.344.500,61	210.698,86	8.781.394,92
2016	8.958.825,37	1.275.392,45	298.571,36	10.532.789,18
2015	8.881.930,43	1.453.754,23	262.244,60	10.597.929,26
2014	8.174.909,13	1.498.991,39	266.437,62	9.940.338,14

A Figura 2 mostra as receitas do FAEPEX no período 2013-2023.

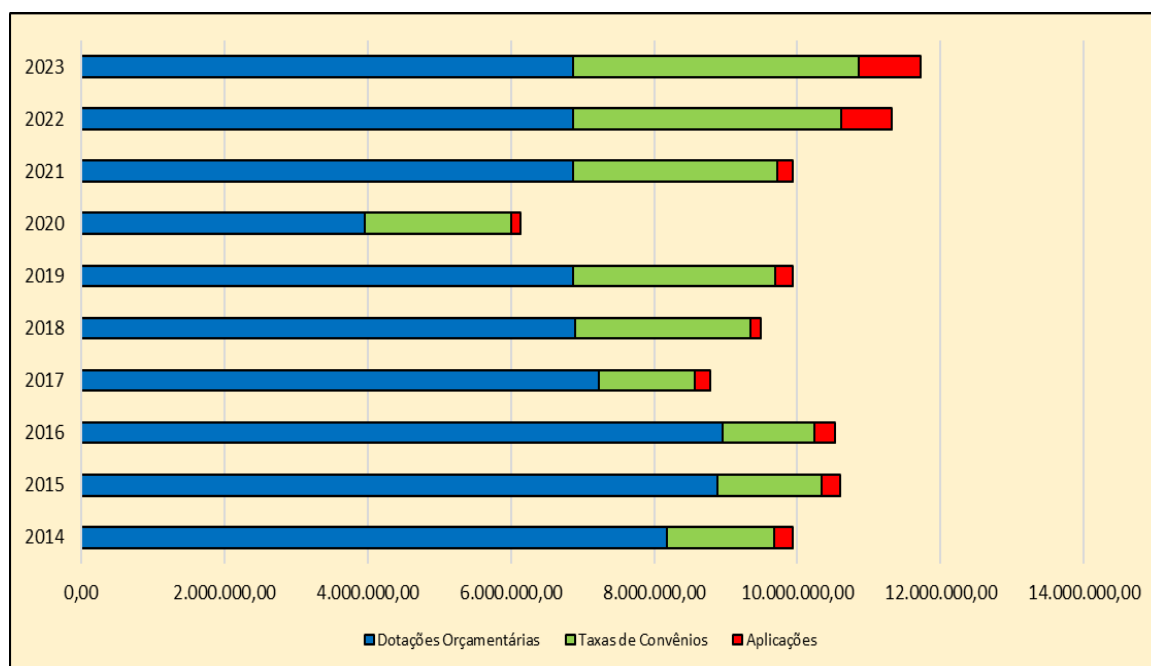


Figura 2 - Evolução das receitas do FAEPEX

3. Concessões

As três linhas de auxílio do FAEPEX são: Pesquisa, Ensino e Extensão cujas modalidades estão discriminadas na Tabela 5.

Tabela 5 - Linhas e Modalidades de concessão do FAEPEX

Linha	Modalidade
PESQUISA	Auxílio Docentes e Pesquisadores-Pq Início de Carreira (AIC)
	Auxílio Jovem Pesquisador na UNICAMP
	Auxílio Participação em Eventos Internacionais
	Auxílio Participação em Eventos Nacionais
	Auxílio Pesquisa
	Auxílio Ponte
	Auxílio Reinserção
	Bolsa de Mestrado e IC vinculadas ao AIC
	Bolsa de Pós-Doutorado em Gestão Executiva em Ciência e Tecnologia
	Programa Ciência e Arte "Povos da Amazônia" (CAPAm)
	Programa Ciência e Arte nas Férias (CAF)
	Programa Ciência e Arte no Inverno (CAFI)
	Programa Institucional de Bolsas de Inic. Cient. para o Ensino Médio (PIBIC-EM)
ENSINO	Projetos de Ensino
EXTENSÃO	Auxílio às atividades artísticas, científicas e culturais
	Vinda de Professor Visitante
PROGRAMAS ESPECIAIS	Convergências COCEN
	Apoio aos Projetos de Mobilidade UNICAMP - Universidade de CARDIFF – UK
	Apoio a Periódicos Científicos Eletrônicos da UNICAMP
	Incentivo à Inserção no Sistema FAEPEX
	Complementações de Recursos

3.1 Concessões na Linha Pesquisa

Em 2023, foi concedido o valor de R\$7.835.196,58 na linha Pesquisa na modalidade de Auxílios e Bolsas - vinculadas ao Auxílio Início de Carreira, distribuído entre 1.040 concessões.

A Tabela 6 mostra o número de concessões e o total concedido a cada modalidade de Auxílio e Bolsa da linha Pesquisa.

Tabela 6 - Linha Pesquisa: Auxílio concedido por modalidade

Tipo de Auxílio	No. Concessões	Valores Concedidos (R\$)
Auxílio Início Carreira (Docente)	47	671.113,22
Auxílio Início Carreira (Pesquisador)	1	15.000,00
Bolsa de Iniciação Científica (AIC)	7	24.900,00
Bolsa de Mestrado (AIC)	8	79.800,00
Bolsa de PD em Gestão Executiva	23	2.442.009,62
Auxílio Jovem Pesquisador (UNICAMP)	3	17.573,67
Auxílio Pesquisa	231	1.353.512,79

Auxílio Ponte	87	451.700,00
Auxílio Participação em Evento Científico Intern.	288	1.745.069,79
Auxílio Participação em Evento Científico Nacional	230	585.517,49
Auxílio Reintegração	1	15.000,00
Ciência e Arte nas Férias - CAF	41	129.000,00
Ciência e Arte no Inverno – CAFIn	8	24.000,00
Ciência e Arte "Povos da Amazônia" – CAPAm	8	24.000,00
Projetos de IC para o Ensino Médio (PIBIC – EM)	58	272.000,00
Total Pesquisa	1.041	7.850.196,58

A Tabela 7 mostra, para cada área, o número de solicitações e os seus valores totais, bem como o número de concessões e o total concedido em reais

Tabela 7 - Linha Pesquisa: Solicitações e Concessões de Auxílio por área

Área	Nº de Solicitações	Valores Solicitados R\$	Nº de Concessões	Valores Concedidos R\$
Biomédicas	245	2.517.440,45	234	2.339.828,28
Exatas	205	1.287.668,72	200	1.258.427,58
Humanas	314	1.884.621,00	292	1.758.699,81
Interdisciplinar	15	178.160,40	14	170.960,40
Tecnológicas	317	2.533.011,36	301	2.322.280,51
Total Geral	1.096	8.400.901,93	1.041	7.850.196,58

A Figura 3 mostra a distribuição dos recursos concedidos, por área, em percentual.

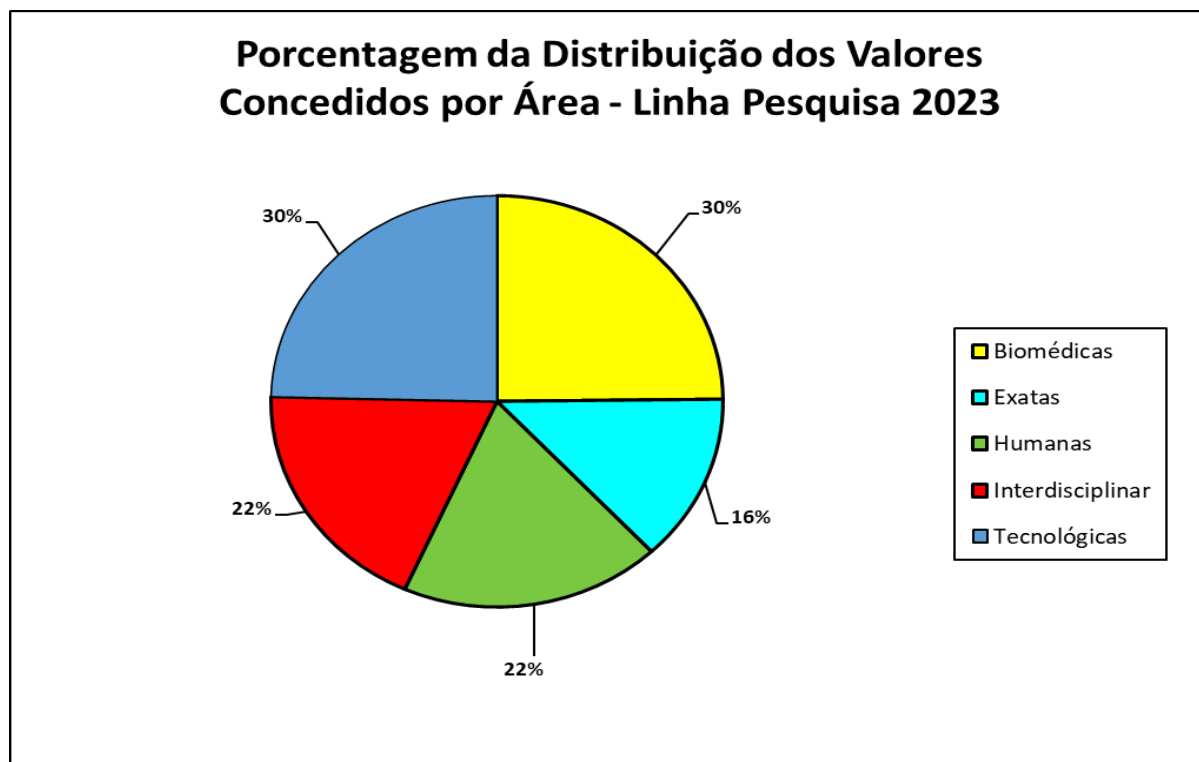


Figura 3 - Linha Pesquisa: Distribuição das concessões por área

A Figura 4 mostra o percentual que foi concedido a cada modalidade, em relação ao valor total concedido para a linha Pesquisa.

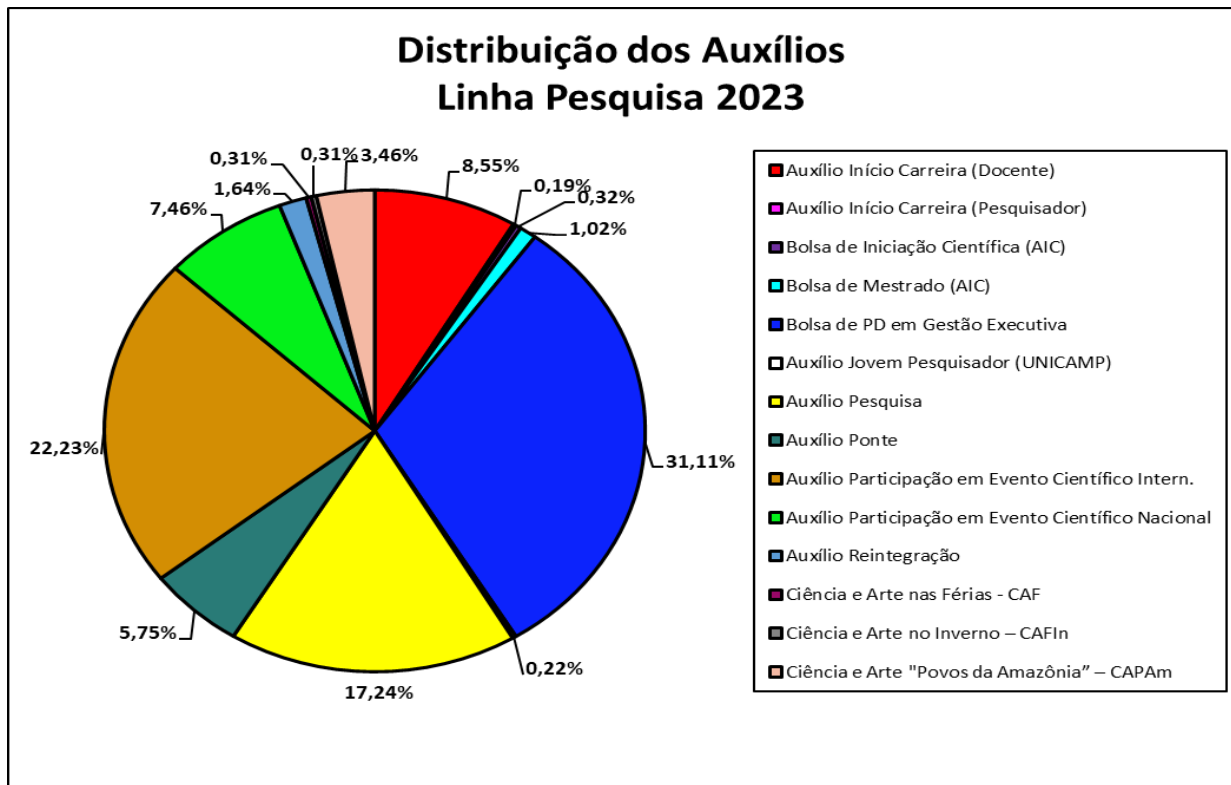


Figura 4 - Linha Pesquisa: Distribuição das concessões por modalidade

A Tabela 8 mostra o número de solicitações e de concessões por Unidade, na linha Pesquisa.

Tabela 8 - Linha Pesquisa: Solicitações e concessões por área e Unidade

Área	Unidade	Número de Solicitação	Valores Solicitados R\$	Nº de Concessões	Valores Concedidos R\$
Biomédicas	CBMEG	7	135.100,40	7	135.100,40
	CPQBA	6	21.182,29	6	21.182,29
	FCA	13	81.956,00	13	81.956,00
	FCF	26	128.635,92	24	120.635,92
	FCM	20	593.535,78	20	599.393,67
	FEF	14	88.085,15	14	86.805,15
	FENF	22	175.432,49	18	151.878,57
	FOP	57	542.462,34	55	425.628,22
	HEMO	1	7.200,00	1	7.200,00
	IB	76	723.548,08	74	696.848,06
	NEPA	1	7.200,00	1	7.200,00
	NEPAM	1	6.000,00	1	6.000,00
	HC	1	7.102,00	0	0,00
	Sub-total		245	2.517.440,45	234
Exatas	FCA	11	147.474,07	11	147.474,07
	IFGW	49	280.489,04	46	261.229,94
	IG	30	173.434,31	29	169.754,29
	IMECC	47	284.965,89	47	280.965,89

	IQ	68	401.305,41	67	399.003,39
	Sub-total	205	1.287.668,72	200	1.258.427,58
	CEPAGRI	1	4.000,00	1	4.000,00
	CLE	1	7.200,00	1	7.200,00
	FCA	27	121.780,70	24	103.240,68
	FE	58	380.170,18	51	329.184,15
	IA	44	271.229,75	40	247.345,71
	IE	44	383.714,25	43	376.514,25
	IEL	25	159.074,88	24	151.933,88
	IFCH	81	431.287,57	76	397.797,54
	IG	1	5.000,00	1	5.000,00
	LUME	5	31.650,00	5	31.650,00
	NEPAM	3	16.397,26	3	16.397,26
	NEPO	4	7.702,64	4	7.702,64
	NEPP	2	5.278,00	2	5.278,00
	NIED	1	3.000,00	1	3.000,00
	NIPE	1	5.000,00	1	5.000,00
	NUDECRI	11	41.547,00	10	40.397,00
	PAGU	5	27.058,77	5	27.058,70
	Sub-total	314	1.901.091,00	292	1.758.699,81
Interdisciplinar	CEPAGRI	5	126.200,40	5	126.200,40
	CPQBA	2	9.700,00	1	2.500,00
	FCA	2	8.077,00	2	8.077,00
	IG	4	26.250,00	4	26.250,00
	NUDECRI	2	7.933,00	2	7.933,00
	Sub-total	15	178.160,40	14	170.960,40
Tecnológicas	CCSNAN	2	22.200,00	2	22.200,00
	CPQBA	4	24.450,00	4	19.770,00
	COTUCA	4	20.000,00	4	20.000,00
	COTIL	6	30.000,00	6	30.000,00
	FCA	12	63.794,64	12	61.494,62
	FEA	68	315.199,57	66	311.459,53
	FEAGRI	14	58.978,00	13	51.778,00
	FECFAU	39	337.794,75	37	314.516,24
	FEEC	45	835.291,68	41	704.580,28
	FEM	28	159.211,25	25	146.890,40
	FEQ	30	330.383,80	29	328.023,80
	FT	47	235.794,73	45	214.494,70
	IC	18	99.912,94	17	97.072,94
Sub-total	317	2.533.011,36	301	2.322.280,51	
Total Geral	1.096	8.417.371,93	1.041	7.850.196,58	

A Figura 5 mostra, para cada área, o percentual dos valores concedidos em relação aos valores solicitados.

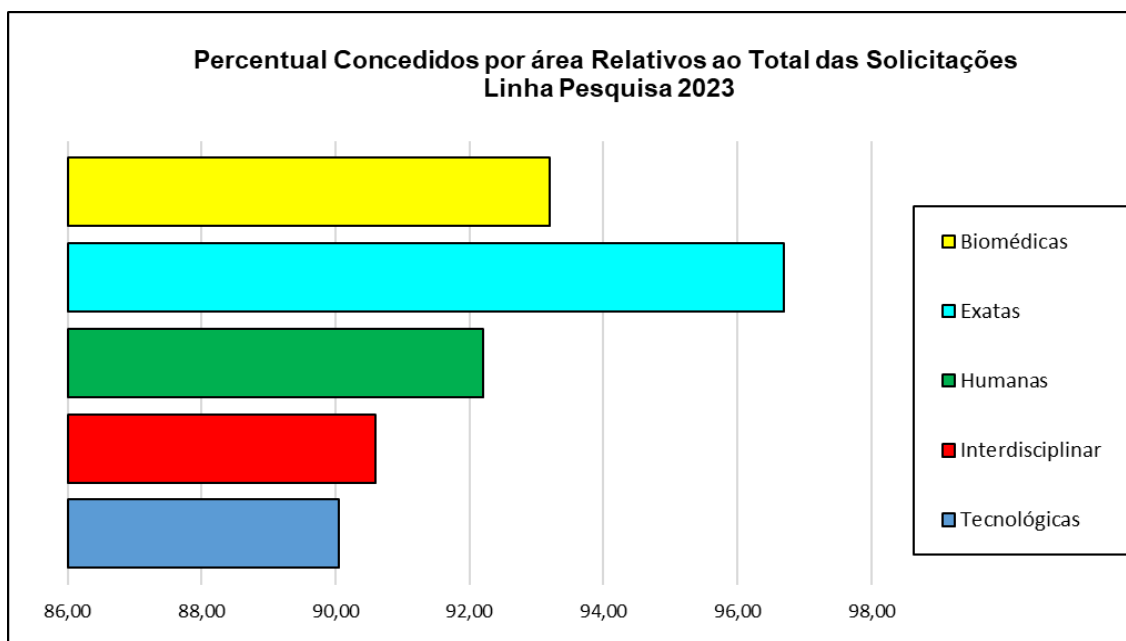


Figura 5 - Linha Pesquisa: Percentual dos valores concedidos por área relativos ao total das solicitações

3.2 Concessões na Linha Ensino

Em 2023, a linha Ensino distribuiu 100% dos recursos solicitados na ordem de **R\$628.164,96** divididos em 21 projetos.

A Tabela 9 mostra o número de solicitações e o valor solicitado por cada área, bem como o número de concessões e o total concedido em reais para cada área

Tabela 9 - Linha Ensino: Solicitações e Concessões por área

Área	Nº de Solicitações	Valores Solicitados R\$	Nº de Concessões	Valores Concedidos R\$
Biomédicas	5	148.704,00	5	148.704,00
Exatas	3	89.673,40	3	89.673,40
Humanas	4	119.970,00	4	119.970,00
Interdisciplinar	2	60.000,00	2	60.000,00
Tecnológicas	7	209.817,56	7	209.817,56
Total Geral	21	628.164,96	21	628.164,96

A distribuição percentual dos recursos, por área, está demonstrada na Figura 6.

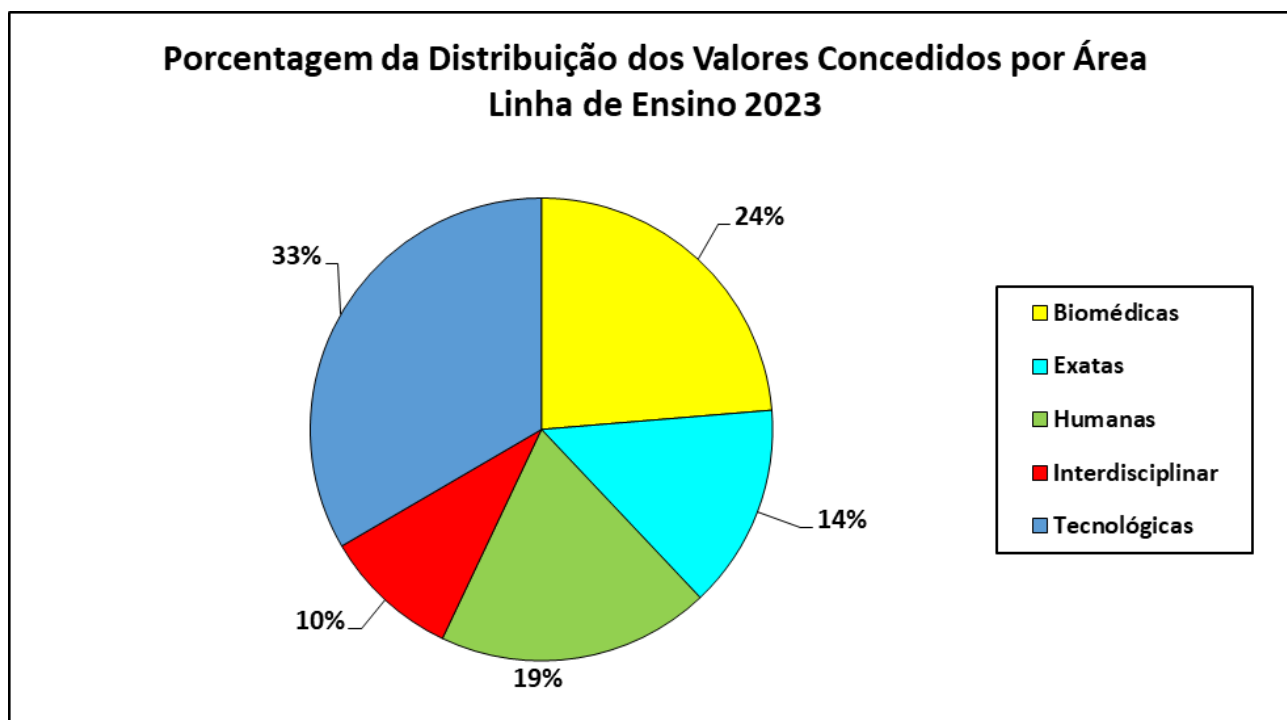


Figura 6 - Linha Ensino: Distribuição das concessões por área

A Tabela 10 mostra os montantes de recursos concedidos por unidade.

Tabela 10 - Linha Ensino: Solicitações e concessões por área e unidade

Área	Unidade	Número de Solicitação	Valores Solicitados R\$	Nº de Concessões	Valores Concedidos R\$
Biomédicas	FCF	1	29.960,00	1	29.960,00
	FCM	1	28.800,00	1	28.800,00
	FEF	1	30.000,00	1	30.000,00
	FENF	1	30.000,00	1	30.000,00
	FOP	1	29.944,00	1	29.944,00
	Sub-total	5	148.704,00	5	148.704,00
Exatas	IFGW	1	30.000,00	1	30.000,00
	IG	1	29.673,40	1	29.673,40
	IQ	1	30.000,00	1	30.000,00
	Sub-total	3	89.673,40	3	89.673,40
Humanas	FE	1	29.970,00	1	29.970,00
	IE	1	30.000,00	1	30.000,00
	IEL	1	30.000,00	1	30.000,00
	IFCH	1	30.000,00	1	30.000,00
	Sub-total	4	119.970,00	4	119.970,00
Interdisciplinar	FCA	1	30.000,00	1	30.000,00
	IB	1	30.000,00	1	30.000,00
	Sub-total	2	60.000,00	2	60.000,00
Tecnológicas	FEA	1	30.000,00	1	30.000,00
	FEAGRI	1	29.836,00	1	29.836,00

FECFAU	1	29.981,56	1	29.981,56
FEEC	1	30.000,00	1	30.000,00
FEM	1	30.000,00	1	30.000,00
FEQ	1	30.000,00	1	30.000,00
IC	1	30.000,00	1	30.000,00
Sub-total	7	209.817,56	7	209.817,56
Total Geral	21	628.164,96	21	628.164,96

A Figura 7 mostra o percentual concedido em relação ao valor solicitado, por área.

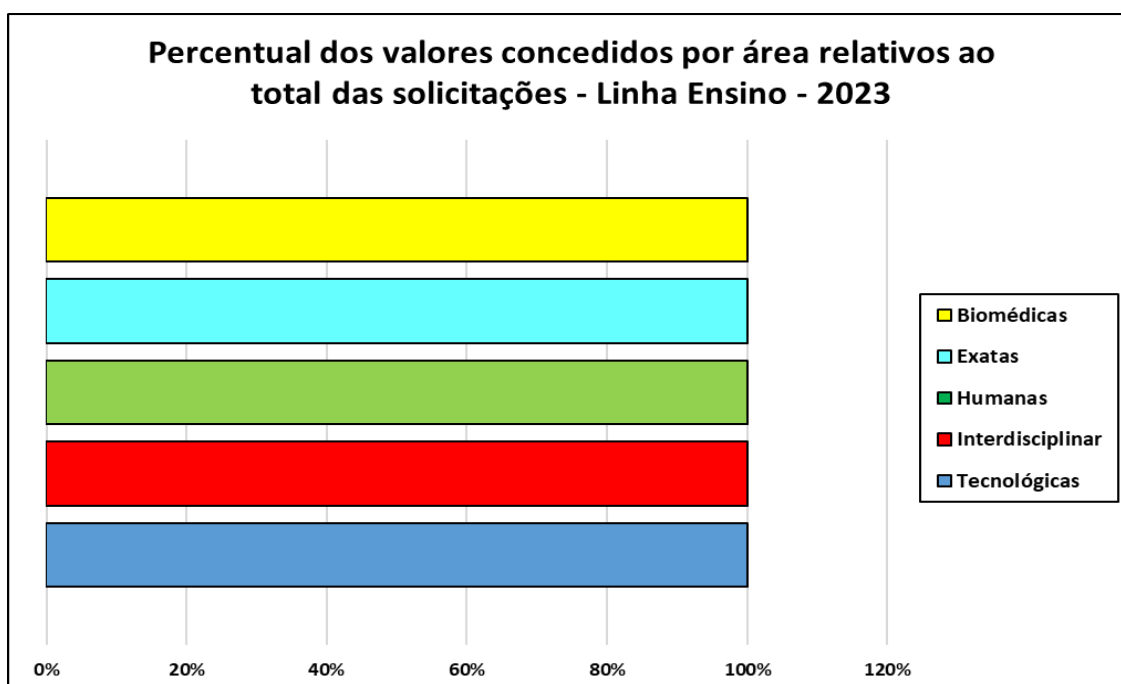


Figura 7 - Linha Ensino: Percentual dos valores concedidos por área relativos ao total das solicitações

3.3 Concessões na Linha Extensão

Essa linha de financiamento se refere aos apoios para Atividades Artísticas e Culturais e Vinda de Professor.

Em 2023, houve 48 solicitações das quais **37** foram atendidas, resultando no total de recursos alocados na ordem de **R\$692.722,70**.

A Tabela 11 mostra os valores solicitados e concedidos em cada área e a Figura 8, o percentual dos recursos concedidos para cada área.

Tabela 11 - Linha Extensão: Solicitações e concessões por área e unidade

Área	Nº de Solicitações	Valores Solicitados R\$	Nº de Concessões	Valores Concedidos R\$
Biomédicas	13	257.448,70	9	177.468,70

Exatas	5	100.000,00	5	99.975,00
Humanas	17	303.239,00	14	250.379,00
Interdisciplinar	1	20.000,00	0	0,00
Tecnológicas	12	211.100,00	9	164.900,00
Total Geral	48	891.787,70	37	692.722,70

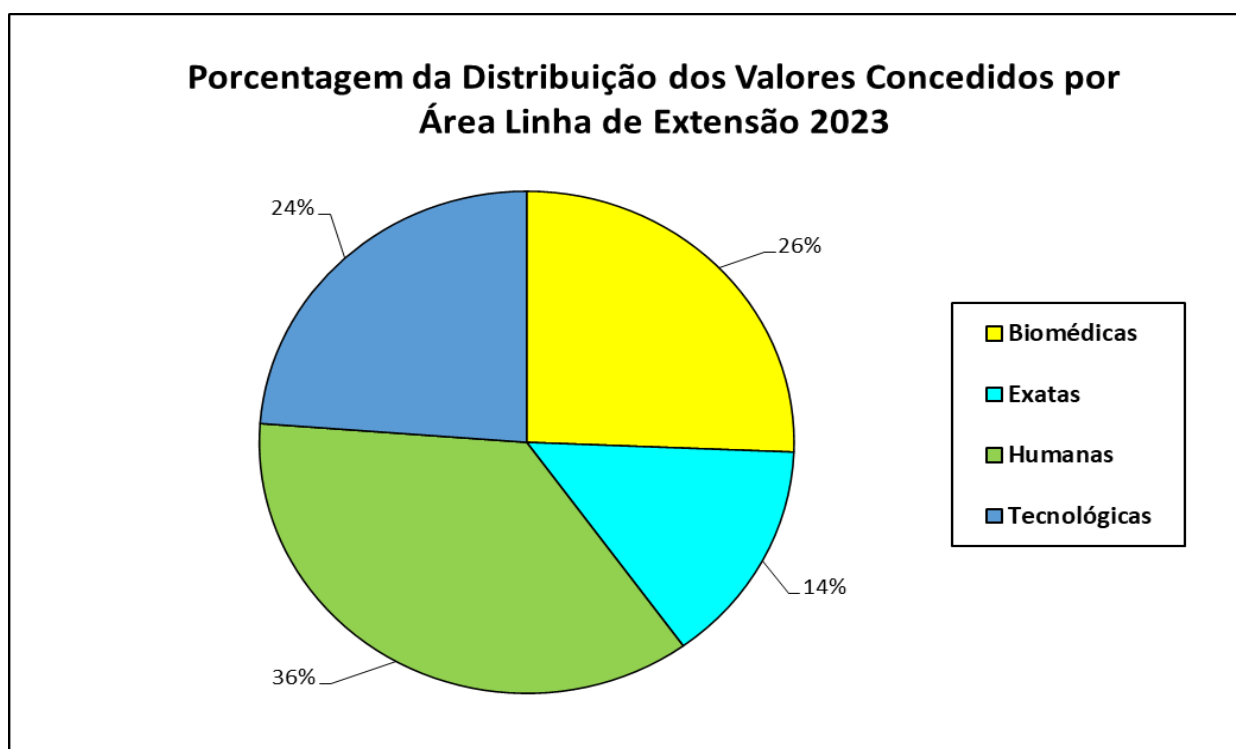


Figura 8 - Linha Extensão: Distribuição das concessões por área

A Tabela 12 mostra o número de concessões e o total concedido a cada modalidade da linha Extensão.

Tabela 12 - Linha Extensão: Auxílio concedido por modalidade

Tipo de Auxílio	Nº Concessões	Valor Concedido (R\$)
Auxílio Atividades Artística Científica e Culturais	20	392.392,70
Vinda Professor Visitante	17	300.330,00
Total Geral:	37	692.722,70

A Tabela 13, expressa os valores solicitados e concedidos, por Unidades, Centros e Núcleos.

Tabela 13 - Linha Extensão: Solicitações e concessões por área e unidade

Área	Unidade	Número de Solicitação	Valores Solicitados R\$	Nº de Concessões	Valores Concedidos R\$
Biomédicas	FCA	1	19.993,00	1	19.993,00
	FCM	1	20.000,00	1	20.000,00
	FCF	1	20.000,00	1	20.000,00
	FEF	3	59.980,00	1	20.000,00
	FOP	4	79.975,70	3	59.975,70
	FENF	2	37.500,00	1	17.500,00
	IB	1	20.000,00	1	20.000,00
	Sub-total		13	257.448,70	9
Exatas	IFGW	1	20.000,00	1	19.975,00
	IG	1	20.000,00	1	20.000,00
	FCA	3	60.000,00	3	60.000,00
	Sub-total		5	100.000,00	5
Humanas	CIDDIC	1	20.000,00	1	20.000,00
	FCA	2	39.900,00	1	20.000,00
	FE	3	50.320,00	2	40.000,00
	IA	1	20.000,00	1	20.000,00
	IE	2	24.970,00	2	24.970,00
	IEL	3	53.980,00	3	53.980,00
	IFCH	2	34.369,00	2	31.729,00
	LUME	1	20.000,00	1	20.000,00
	NEPAM	1	20.000,00	0	0,00
	NUDECRI	1	19.700,00	1	19.700,00
	Sub-total		17	303.239,00	14
Interdisciplinar	FCA	1	20.000,00	0	0,00
	Sub-total		1	20.000,00	0
Tecnológicas	FEEC	1	20.000,00	0	0,00
	FCA	1	13.700,00	1	13.700,00
	FEA	5	82.900,00	4	76.700,00
	FEAGRI	1	20.000,00	1	20.000,00
	FEM	2	39.500,00	1	19.500,00
	FECFAU	2	35.000,00	2	35.000,00
	Sub-total		12	211.100,00	9
Total Geral		48	891.787,70	37	692.722,70

A Figura 9 mostra, para cada área, o percentual concedido em relação ao valor solicitado.

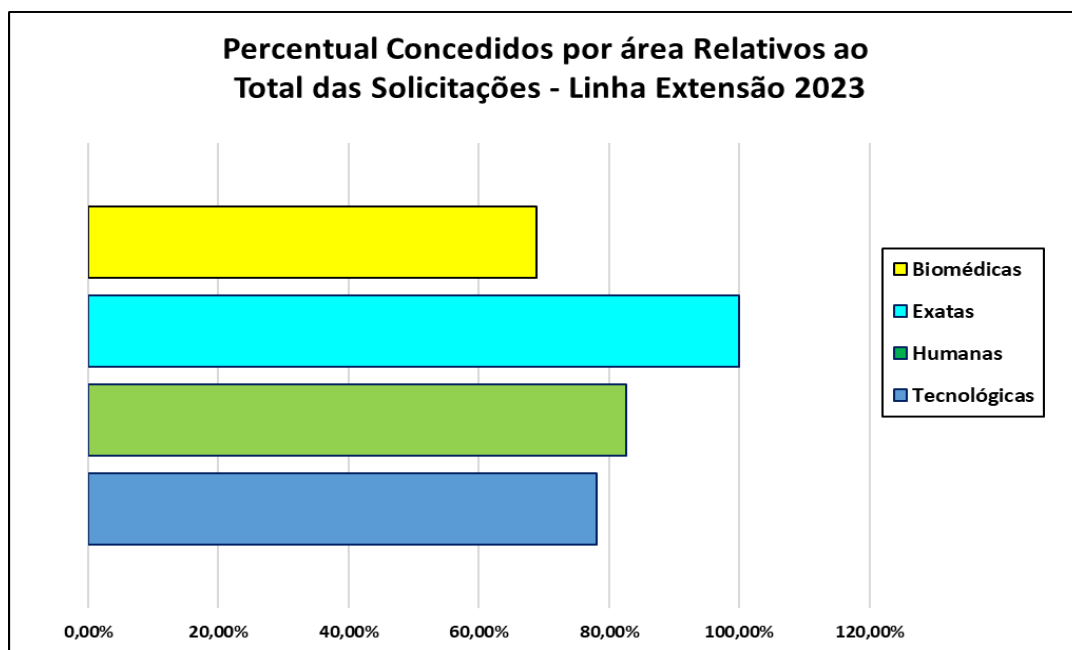


Figura 9 - Linha Extensão: Percentual dos valores concedidos por área relativos ao total das solicitações

4. Programas Especiais:

4.1 Convergências COCEN

Em 2023, o FAEPEX aprovou um total de R\$140.000,00 para a primeira edição do programa Convergências COCEN. Desse montante, R\$30.000,00 foram provenientes da COCEN. O programa visa promover a integração dos Centros e Núcleos do sistema COCEN por meio de projetos de pesquisa inéditos e alinhados aos Objetivos de Desenvolvimento Sustentável (ODS) da Agenda 2030.

Tabela 14 – Distribuição por projetos para o Edital Convergências COCEN

Área	Unidade	Número de Solicitação	Valores Solicitados R\$	Nº de Concessões	Valores Concedidos R\$
Biomédicas	CPQBA	1	139.512,00	0	0,00
	Sub-total	1	139.512,00	0	0,00
Humanas	NEPO	1	131.750,40	0	0,00
	Sub-total	1	131.750,40	0	0,00
Interdisciplinar	NIPE	1	140.000,00	1	140.000,00
	CEPAGRI	1	123.119,08	0	0,00
	NEPAM	1	138.149,90	0	0,00
	Sub-total	3	401.268,98	1	140.000,00
Total Geral		5	672.531,38	1	140.000,00

4.2 Apoio aos Projetos de Mobilidade UNICAMP - Universidade de CARDIFF – UK

Visando promover o desenvolvimento de atividades de pesquisa em colaboração com pesquisadores da Universidade de Cardiff, o FAEPEX aprovou em 2023, duas edições do programa, contemplando **11 projetos** no valor total de **R\$271.406,45**.

Na **primeira edição** foi aprovado um montante de **R\$156.385,00** contemplando **5 projetos** e na **segunda edição** foram **contemplados 6 projetos** no valor total de **R\$115.021,45**.

Na Tabela 15, segue detalhado as distribuições das aprovações referente as duas edições.

Tabela 15 – Distribuição por Projetos de Mobilidade UNICAMP - Universidade de CARDIFF – UK

Área	Unidade	Número de Solicitação	Valores Solicitados R\$	Nº de Concessões	Valores Concedidos R\$
Biomédicas	FCM	1	33.885,00	1	33.885,00
	IB	1	34.500,00	1	34.500,00
	FCF	5	137.510,00	2	28.000,00
	Sub-total	7	205.895,00	4	96.385,00
Exatas	FCA	2	50.000,00	1	15.000,00
	IQ	1	18.000,00	1	18.000,00
	IFGW	0	0,00	0	0,00
	Sub-total	3	68.000,00	2	33.000,00
Humanas	FE	1	35.000,00	1	35.000,00
	NEPAM	0	0,00	1	19.071,45
	IEL	2	39.089,87	0	0,00
	Sub-total	3	74.089,87	2	54.071,45
Tecnológicas	FEEC	0	0,00	0	0,00
	FEA	2	34.799,60	0	0,00
	FECFAU	3	67.426,00	1	17.950,00
	FEM	2	44.000,00	0	0,00
	FEQ	1	35.000,00	1	35.000,00
	FT	3	79.595,54	1	35.000,00
	IC	1	21.526,17	0	0,00
	Sub-total	12	282.347,31	3	87.950,00
Total Geral		25	630.332,18	11	271.406,45

4.3 Apoio a Periódicos Científicos Eletrônicos da UNICAMP

Em 2023, o FAEPEX destinou o valor de **R\$219.801,77** para promover a qualificação editorial de **14 periódicos científicos** indexados no Portal de Periódicos Eletrônicos Científicos da UNICAMP (PPEC). Esse apoio visa incentivar e fortalecer a qualidade editorial dos periódicos científicos vinculados a diversas áreas do conhecimento, oferecendo acesso aberto.

Tabela 16 – Apoio a Equipamentos Multiusuários-EMU e Reparo de Câmera – Lab Galileu

Área	Unidade	Número de Solicitação	Valores Solicitados R\$	Nº de Concessões	Valores Concedidos R\$
Biomédicas	FEF	1	14.940,00	1	14.940,00
	FOP	1	16.240,00	1	16.240,00
	Sub-total	2	31.180,00	2	31.180,00
Exatas	IG	1	13.010,00	1	13.010,00
	Sub-total	1	13.010,00	1	13.010,00
Humanas	FE	2	33.000,00	1	16.500,00
	NEPAM	1	16.500,00	1	16.500,00
	FCA	1	16.500,00	1	16.500,00
	IE	2	33.000,00	2	33.000,00
	IFCH	3	49.206,00	2	32.736,00
	NUDECRI	2	29.055,77	2	29.055,77
	PAGU	1	16.500,00	1	16.500,00
Sub-total	12	193.761,77	10	160.791,77	
Tecnológicas	FECFAU	1	14.820,00	1	14.820,00
	Sub-total	1	14.820,00	1	14.820,00
Total Geral		16	252.771,77	14	219.801,77

4.4 Incentivo à Inserção no Sistema FAEPEX

Na primeira edição, o programa de Incentivo à Inserção no Sistema FAEPEX beneficiou **18 projetos** com um total de **R\$370.041,90**. Seu objetivo é ajudar docentes e pesquisadores da Unicamp a superar dificuldades para atender às exigências usuais de complementaridade do FAEPEX, facilitando sua reinserção nas modalidades de auxílio oferecidas pelo fundo.

Tabela 17 – Distribuições do valor aprovado no programa Incentivo à Inserção no Sistema FAEPEX

Área	Unidade	Número de Solicitação	Valores Solicitados R\$	Nº de Concessões	Valores Concedidos R\$
Biomédicas	FCA	1	73.800,00	0	0,00
	FCF	1	73.800,00	0	0,00
	FCM	4	236.399,37	1	14.999,36
	FEF	1	65.667,00	0	0,00
	FENF	4	294.580,00	2	39.600,00
	FOP	4	194.557,50	3	70.200,00
	IB	1	65.400,00	1	15.000,00
Sub-total	16	1.004.203,87	7	139.799,36	
Exatas	IMECC	1	71.800,00	1	21.400,00
	IQ	1	73.800,00	1	23.400,00
	Sub-total	2	145.600,00	2	44.800,00
Humanas	FCA	2	81.000,01	1	23.400,00
	FE	1	23.316,75	0	0,00
	IA	3	112.169,90	3	61.769,90
	IE	2	145.478,00	1	15.600,00
	IFCH	1	73.800,00	0	0,00
	Sub-total	9	435.764,66	5	100.769,90

Tecnológicas	FCA	3	162.600,00	1	23.400,00
	FEAGRI	1	23.400,00	1	23.400,00
	FT	3	162.073,14	2	37.872,64
	IC	1	73.800,00	0	0,00
	Sub-total	8	421.873,14	4	84.672,64
Total Geral	35	2.007.441,67	18	370.041,90	

4.5 Complementações de Recursos

O FAEPEX complementou com recurso financeiro, o valor de **R\$ 166.350,00** para apoiar 5 projetos em caráter emergenciais, como detalhado na Tabela 18.

Tabela 18 – Complementações de Recursos

Unidade	Projetos	Valor Concedido (R\$)
IE	Projeto Café: Mensuração, percepção e gestão de risco climático e de preços: Edidências entre cadeoicutores brasileiros	22.600,00
NEPAM	Escavações arqueológicas no antigo prédio do DOI-CODI/SP	6.000,00
FCA	Projeto Atuarial: Estudo atuarial do plano de benefícios previdenciários dos servidores da UNICAMP	100.000,00
FCF	Laboratório de Pesquisa - Síntese Orgânica: Melhoria de infraestrutura do laboratório síntese orgânica -FCF	12.750,00
IFGW	Projeto da Fase de transição - Centro de Pesquisa em EngenhariaCentro de Pesquisa de Engenharia (ECR) para Instrumentação Avançada em Física de Altas Energias: Purificação avançada de LAr e Fotodeteção para LBNF-DUNE - segunda parte.	25.000,00
Total:		166.350,00

5. Resumo Geral e Outras Considerações

5.1 Resumo Geral das Concessões

A Tabela 19 e 20 mostra um resumo geral das concessões por Área nas Linhas Pesquisa, Ensino, Extensão e Programa Especial no exercício de 2023.

Tabela 19 - Resumo geral das concessões por linha e área

Área	Pesquisa	Ensino	Extensão	Programas Especiais	Total R\$
Biomédicas	2.339.828,28	148.704,00	177.468,70	280.114,36	2.946.115,34
Exatas	1.258.427,58	89.673,40	99.975,00	115.810,00	1.563.885,98
Humanas	1.758.699,81	119.970,00	250.379,00	315.633,12	2.444.681,93
Interdisciplinar	170.960,40	60.000,00	0,00	140.000,00	370.960,40
Tecnológicas	2.322.280,51	209.817,56	164.900,00	316.042,64	3.013.040,71
Total Geral	7.850.196,58	628.164,96	692.722,70	1.167.600,12	10.338.684,36

Tabela 20 - Resumo geral das concessões por Linha e as bolsas aprovadas na Linha Pesquisa

Linha Pesquisa	7.850.196,58
Linha Ensino	628.164,96
Linha Extensão	692.722,70
Programa Especiais	1.167.600,12
Total Geral	10.338.684,36

A Figura 8 mostra a distribuição por área do total das concessões do FAEPEX em 2023.

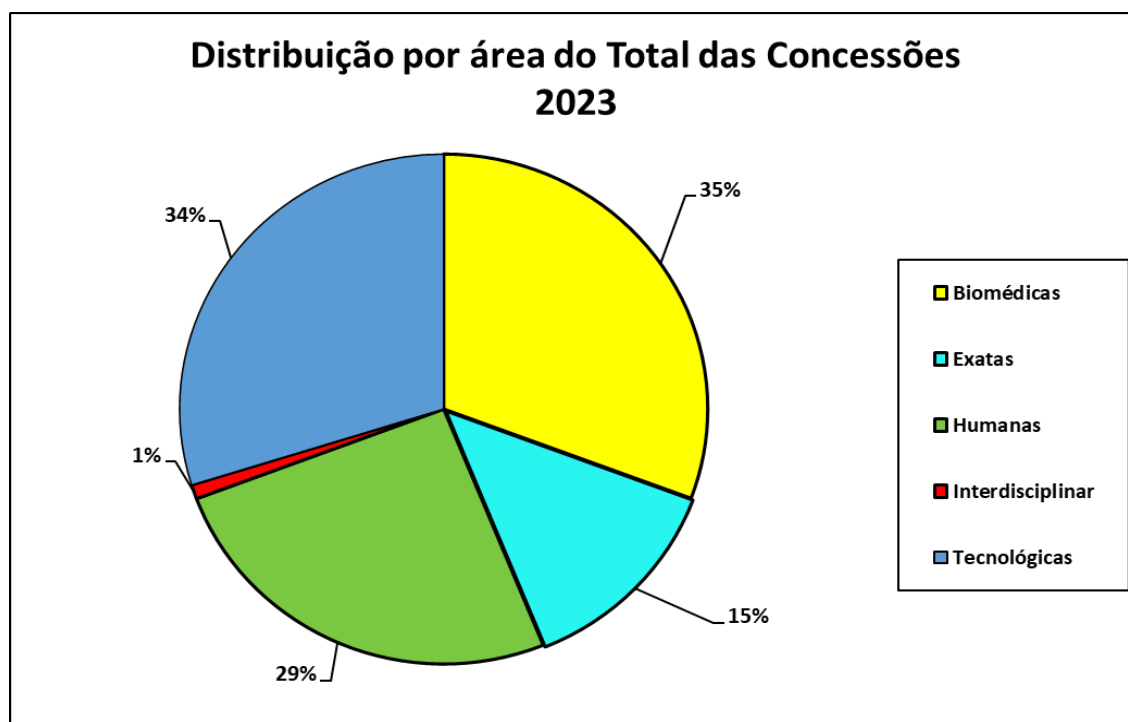


Figura 8 - Distribuição dos valores das concessões por área

5.2 Programa de Incentivo a Novos Docentes da Unicamp (PIND)

Em 2023, o FAEPEX gerenciou recursos adicionais provenientes da Reitoria da UNICAMP para o primeiro edital de Incentivo a Novos Docentes da Unicamp (PIND), lançado pela Pró-Reitoria de Desenvolvimento Universitário, em colaboração com a Pró-Reitoria de Graduação, Pró-Reitoria de Pós-Graduação, Pró-Reitoria de Pesquisa e Pró-Reitoria de Extensão e Cultura. O edital resultou na aprovação de 202 projetos, totalizando um montante de R\$12.868.044,20.

Tabela 21 - Resumo geral das concessões do Programa de Incentivo a Novos Docentes da Unicamp (PIND)

Área	Número de Solicitação	Valores Solicitados R\$	Nº de Concessões	Valores Concedidos R\$
Biomédicas	79	R\$ 5.542.621,23	68	R\$ 4.658.461,16
Exatas	32	R\$ 2.203.678,59	25	R\$ 1.669.284,00
Humanas	48	R\$ 2.831.548,74	44	R\$ 2.557.290,00
Tecnológicas	74	R\$ 4.560.836,01	65	R\$ 3.983.007,89
TOTAL:	233	R\$ 15.138.684,57	202	R\$ 12.868.043,05

5.3 Despesas de Administração

O processo operacional de liberação e administração dos recursos financeiros do FAEPEX aos contemplados é executado pela FUNCAMP, para o que é cobrada uma taxa de 6,5% sobre todos os créditos recebidos pelo convênio. Neste caso, cabe esclarecer que os valores aprovados em um período não coincidem necessariamente com os valores liberados no mesmo período. Em 2023 o valor pago à FUNCAMP foi de R\$1.031.222,62.

5.4 Percentual de atendimento das solicitações:

5.4.1 Referente à linha Pesquisa:

Em 2023, o FAEPEX aprovou 95% dos projetos submetidos (1.041 concessões diante de 1096 solicitações) e o valor médio de R\$7541,015 por concessão.

Nas áreas, o percentual de aprovação foi: Biomédicas 95,6%, Exatas 97,6%, Humanas 93%, Interdisciplinar 93,3% e Tecnológicas 95%.

Para as áreas, o valor médio de aprovação foi: Biomédicas R\$9.999,27; Exatas R\$6.292,14; Humanas R\$6.022,95; Interdisciplinar R\$12.211,46 e Tecnológicas R\$7.715,22.

5.4.2 Referente à linha Ensino:

O FAEPEX aprovou, em 2023, 100% dos projetos submetidos (21 concessões).

Nas áreas, o percentual de aprovação foi: Biomédicas 100%, Exatas 100%, Humanas 100%, Interdisciplinar 100% e Tecnológicas 100%.

O valor médio das concessões foi de R\$29.912,61. Para as áreas, o valor médio foi de: Biomédicas R\$29.740,80; Exatas R\$29.891,13; Humanas R\$29.992,50; Interdisciplinar R\$30.000,00 e Tecnológicas R\$29.912,62.

5.4.3 Referente à linha Extensão:

O FAEPEX aprovou, em 2023, 77,08% dos projetos submetidos (37 concessões diante de 48 solicitações).

Nas áreas, o percentual de aprovação foi: Biomédicas 68,90%, Exatas 100%, Humanas 82,60%, Interdisciplinar 0% e Tecnológicas 78,10%.

O valor médio das concessões foi de R\$18.722,23. Para as áreas, o valor médio foi de: Biomédicas R\$19.718,74; Exatas R\$19.995,00; Humanas R\$17.884,21 e Tecnológicas R\$18.322,22.

Tabela 22 - Evolução do percentual de atendimento das solicitações encaminhadas ao FAEPEX (2016 a 2023)

Linha	Quantidade de Solicitações	Quantidade de Aprovação	Percentual Aprovado
2023			
Linha Pesquisa	1.096	1.041	94,98
Linha Ensino	21	21	100

Linha Extensão	48	37	77,08
Editais Especiais	90	50	55,55
TOTAL:	1.255	1.149	91,55
2022			
Linha Pesquisa	731	696	95,2
Linha Ensino	17	16	94,1
Linha Extensão	29	28	96,5
TOTAL:	777	740	95,2
2021			
Linha Pesquisa	321	282	87,8
Linha Ensino	21	21	100
Linha Extensão	0	0	0
TOTAL:	342	303	88,5
2020			
Linha Pesquisa	489	390	79,8
Linha Ensino	0	0	0
Linha Extensão	82	30	36,5
TOTAL:	571	420	73,5
2019			
Linha Pesquisa	1284	1047	81,5
Linha Ensino	0	0	0
Linha Extensão	133	86	64,6
TOTAL:	1417	1133	79,9
2018			
Linha Pesquisa	1115	911	82,7
Linha Ensino	25	25	100
Linha Extensão	77	65	84,4
TOTAL:	1217	1001	82,3
2017			
Linha Pesquisa	1474	1046	70,9
Linha Ensino	22	22	100
Linha Extensão	82	28	34,1
TOTAL:	1578	1096	69,5
2016			
Linha Pesquisa	1591	1409	88,57
Linha Ensino	24	23	95,83
Linha Extensão	111	108	97,30
TOTAL:	1726	1540	89,2